



ՀԱՅԱՍՏԱՆԻ ՏԱՐԱԾՔԱՅԻՆ ԶԱՐԳԱՑՄԱՆ ՀԻՄՆԱԴՐԱՄ

**ՖԻՆԱՆՍԱԿԱՆ ՀԱՇՎԵՏՎՈՒԹՅՈՒՆՆԵՐ ԵՎ
ԱՆԿԱԽ ԱՈՒԴԻՏՈՐԻ ԵԶՐԱԿԱՑՈՒԹՅՈՒՆ**

2021թ. դեկտեմբերի 31-ին ավարտված տարվա վերաբերյալ

ԲՈՎԱՆԴԱԿՈՒԹՅՈՒՆ

էջ

ԱՆԿԱԽ ԱՈՒԴԻՏՈՐԻ ԵԶՐԱԿԱՑՈՒԹՅՈՒՆ	3
ՖԻՆԱՆՍԱԿԱՆ ՎԻՃԱԿԻ ՄԱՍԻՆ ՀԱՇՎԵՏՎՈՒԹՅՈՒՆ	6
ՀԱՄԱՊԱՐՓԱԿ ՖԻՆԱՆՍԱԿԱՆ ԱՐԴՅՈՒՆՔԻ ՄԱՍԻՆ ՀԱՇՎԵՏՎՈՒԹՅՈՒՆ.....	7
ԿԱՊԻՏԱԼՈՒՄ ՓՈՓՈԽՈՒԹՅՈՒՆՆԵՐԻ ՄԱՍԻՆ ՀԱՇՎԵՏՎՈՒԹՅՈՒՆ	8
ԴՐԱՄԱԿԱՆ ՄԻՋՈՑՆԵՐԻ ՀՈՍՔԵՐԻ ՄԱՍԻՆ ՀԱՇՎԵՏՎՈՒԹՅՈՒՆ.....	9
ՖԻՆԱՆՍԱԿԱՆ ՀԱՇՎԵՏՎՈՒԹՅՈՒՆՆԵՐԻՆ ԿԻՑ ԾԱՆՈԹԱԳՐՈՒԹՅՈՒՆՆԵՐ.....	10

Հիմնադրամի գտնվելու վայրը՝	ՀՀ, ք. Երևան 0037, Ուլնեցու 31
Իրավական ձևը՝	Հիմնադրամ
Հիմնական գործունեության նկարագիրը՝	Կազմակերպության գործունեության բնույթը ներկայացված է Ծանոթագրություն 1-ում
Գործադիր տնօրեն՝	Արթուր Սողոմոնյան

ԱՆԿԱՆ ԱՈՒԴԻՏՈՐԻ ԵԶՐԱԿԱՑՈՒԹՅՈՒՆ

Ներկայացվում է Հայաստանի Տարածքային Զարգացման Հիմնադրամի ղեկավարությանը

Կարծիք

Մենք աուդիտի ենք ենթարկել Հայաստանի Տարածքային Զարգացման Հիմնադրամի («ՀՏՁՀ» կամ «Հիմնադրամ») ֆինանսական հաշվետվությունները, որոնք ներառում են 2020թ. դեկտեմբերի 31-ի դրությամբ ֆինանսական վիճակի մասին հաշվետվությունը, նույն ամսաթվին ավարտված տարվա համապարփակ ֆինանսական արդյունքի, կապիտալում փոփոխությունների, և դրամական միջոցների հոսքերի մասին հաշվետվությունները, ինչպես նաև ֆինանսական հաշվետվություններին կից ծանոթագրությունները, ներառյալ հաշվապահական հաշվառման նշանակալի քաղաքականության ամփոփը:

Մեր կարծիքով, կից ֆինանսական հաշվետվությունները բոլոր էական առումներով ճշմարիտ են ներկայացնում ՀՏՁՀ-ի ֆինանսական վիճակը 2021թ. դեկտեմբերի 31-ի դրությամբ, ինչպես նաև այդ ամսաթվին ավարտվող տարվա ֆինանսական արդյունքը և դրամական միջոցների հոսքերը՝ համաձայն Ֆինանսական Հաշվետվությունների Միջազգային Ստանդարտների (ՖՀՄՍ-ներ):

Կարծիքի հիմք

Մենք աուդիտն անցկացրել ենք Աուդիտի և Երաշխավորման Միջազգային Ստանդարտների Խորհրդի (ԱՈՄՄԽ) կողմից հրապարակված Աուդիտի միջազգային ստանդարտներին (ԱՄՍ-ներ) համապատասխան: Այդ ստանդարտներից բխող մեր պատասխանատվությունը լրացուցիչ նկարագրված է այս հաշվետվության «Աուդիտորի պատասխանատվությունը ֆինանսական հաշվետվությունների աուդիտի համար» բաժնում:

Մենք անկախ ենք ՀՏՁՀ-ից՝ համաձայն Հաշվապահների Էթիկայի միջազգային ստանդարտների խորհրդի կողմից հրապարակված Պրոֆեսիոնալ հաշվապահի էթիկայի կանոնագրքի (ՀԷՄՄԽ կանոնագիրք) և պահպանել ենք էթիկայի այլ պահանջները՝ համաձայն ՀՄԷՄԽ կանոնների:

Համոզված ենք, որ ձեռք ենք բերել բավականաչափ ու համապատասխան աուդիտորական ապացույցներ՝ մեր կարծիքն արտահայտելու համար:

Ղեկավարության և կառավարման լիազոր անձանց պատասխանատվությունը ֆինանսական հաշվետվությունների համար

ՀՏՁՀ-ի ղեկավարությունը պատասխանատու է ՖՀՄՍ-ների համաձայն ֆինանսական հաշվետվությունների պատրաստման և ճշմարիտ ներկայացման, և այնպիսի ներքին հսկողության համար, որն ըստ ղեկավարության, անհրաժեշտ է խարդախության կամ սխալի հետևանքով էական խեղաթյուրումներից զերծ ֆինանսական հաշվետվությունների պատրաստումն ապահովելու համար:

Ֆինանսական հաշվետվությունները պատրաստելիս ղեկավարությունը պատասխանատու է Հիմնադրամի անընդհատ գործելու կարողության գնահատման համար՝ անհրաժեշտության դեպքում բացահայտելով անընդհատությանը վերաբերող հարցերը, ինչպես նաև հաշվապահական հաշվառման անընդհատության հիմունքը կիրառելու համար, եթե ղեկավարությունը չունի Հիմնադրամը լուծարելու կամ Հիմնադրամի գործունեությունը դադարեցնելու մտադրություն, կամ չունի այդպես չվարվելու որևէ իրատեսական այլընտրանք:

Կառավարման լիազոր անձիք պատասխանատու են Հիմնադրամի ֆինանսական հաշվետվողականության գործընթացի վերահսկման համար:

Աուդիտորի պատասխանատվությունը ֆինանսական հաշվետվությունների աուդիտի համար

Մեր նպատակն է ձեռք բերել ողջամիտ հավաստիացում առ այն, որ ֆինանսական հաշվետվությունները բոլոր էական առումներով գերծ են էական խեղաթյուրումներից, անկախ դրանց խարդախության կամ սխալի հետևանքով առաջացման հանգամանքից, և ներկայացնել մեր կարծիքը ներառող աուդիտորի եզրակացություն:

Ողջամիտ հավաստիացումը բարձր մակարդակի հավաստիացում է, բայց այն չի երաշխավորում, որ ԱՄՄ-ներին համապատասխան իրականացված աուդիտը միշտ կհայտնաբերի էական խեղաթյուրումը, երբ այն առկա է: Խեղաթյուրումները կարող են առաջանալ սխալի կամ խարդախության արդյունքում, և համարվում են էական, երբ խելամտորեն կարող է ակնկալվել, որ դրանք, առանձին կամ միասին վերցրած, կազդեն ֆինանսական հաշվետվություններն օգտագործողների այդ ֆինանսական հաշվետվությունների հիման վրա կայացվող տնտեսական որոշումների վրա:


ԱՄՄ-ների համաձայն իրականացրած աուդիտի ողջ ընթացքում մենք կիրառում ենք մասնագիտական դատողություն և պահպանում մասնագիտական կասկածամտություն: Ի լրումն՝

- հատկորոշում և գնահատում ենք խարդախության կամ սխալի հետևանքով ֆինանսական հաշվետվությունների էական խեղաթյուրման ռիսկերը, նախագծում և իրականացնում ենք աուդիտորական ընթացակարգեր՝ այդ ռիսկերին արձագանքելու նպատակով, և ձեռք ենք բերում աուդիտորական ապացույցներ, որոնք բավարար և համապատասխան հիմք են հանդիսանում մեր կարծիքի համար: Խարդախության հետևանքով առաջացած էական խեղաթյուրման չհայտնաբերման ռիսկն ավելի բարձր է, քան սխալի հետևանքով էական խեղաթյուրման չհայտնաբերման ռիսկը, քանի որ խարդախությունը կարող է ներառել հանցավոր համաձայնություն, զեղծարարություն, միտումնավոր բացթողումներ, սխալ ներկայացումներ կամ ներքին հսկողության համակարգի չարաշահում,
- ձեռք ենք բերում աուդիտին վերաբերող ներքին հսկողության մասին պատկերացում՝ տվյալ հանգամանքներին համապատասխան աուդիտորական ընթացակարգեր նախագծելու, և ոչ թե Հիմնադրամի ներքին հսկողության արդյունավետության վերաբերյալ կարծիք արտահայտելու համար,

- գնահատում ենք հաշվապահական հաշվառման կիրառված քաղաքականության տեղին լինելը, ինչպես նաև ղեկավարության կողմից կատարած հաշվապահական հաշվառման գնահատումների և կից բացահայտումների խելամտությունը,
- եզրահանգում ենք ղեկավարության կողմից հաշվապահական հաշվառման անընդհատության հիմունքի կիրառման տեղին լինելու վերաբերյալ, և հիմնվելով ձեռք բերված աուդիտորական ապացույցների վրա՝ գնահատում ենք արդյոք առկա է էական անորոշություն դեպքերի կամ իրավիճակների վերաբերյալ, որոնք կարող են նշանակալի կասկած հարուցել Հիմնադրամի անընդհատ գործելու կարողության վրա: Եթե մենք եզրահանգում ենք, որ առկա է էական անորոշություն, ապա մեզանից պահանջվում է աուդիտորի հաշվետվությունում ուշադրություն հրավիրել ֆինանսական հաշվետվությունների համապատասխան բացահայտումներին, կամ, եթե այդպիսի բացահայտումները բավարար չեն, ձևափոխել մեր կարծիքը: Մեր եզրահանգումները հիմնված են մինչև մեր հաշվետվության ամսաթիվը ձեռք բերված աուդիտորական ապացույցների վրա: Սակայն, ապագա դեպքերը կամ իրավիճակները կարող են ստիպել Հիմնադրամին դադարեցնել անընդհատության հիմունքի կիրառումը:
- գնահատում ենք ֆինանսական հաշվետվությունների ընդհանուր ներկայացումը, կառուցվածքը և բովանդակությունը, ներառյալ՝ բացահայտումները, ինչպես նաև ֆինանսական հաշվետվությունների հիմքում ընկած գործարքների ու դեպքերի ճշմարիտ ներկայացումը:

Ղեկավարությանը, ի թիվս այլ հարցերի, տեղեկացնում ենք աուդիտի առաջադրանքի պլանավորված շրջանակի և ժամկետների, ինչպես նաև աուդիտի ընթացքում հայտնաբերված նշանակալի հարցերի, ներառյալ՝ ներքին հսկողությանը վերաբերող նշանակալի թերությունների մասին:

«Բի-Դի-Օ Արմենիա» ՓԲԸ
30 հունիսի, 2022թ.



Վահագն Մանասյան, FCCA
Տնօրեն

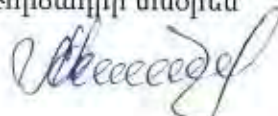
Գնել Խաչատրյան, FCCA
Աուդիտի ղեկավար

ՀԱՅԱՍՏԱՆԻ ՏԱՐԱԾՔԱՅԻՆ ԶԱՐԳԱՑՄԱՆ ՀԻՄՆԱԴՐԱՄ
Ֆինանսական վիճակի մասին հաշվետվություն
2021թ. դեկտեմբերի 31-ի դրությամբ


	Ծնթ.	31.12.2021 ԱՄՆ դոլար	31.12.2020 ԱՄՆ դոլար
ԱԿՏԻՎՆԵՐ			
Ոչ ընթացիկ ակտիվներ			
Հիմնական միջոցներ	3	92,946	116,108
Ստացվելիք ֆոնդեր	4	388,972,422	388,939,957
Ընդամենը ոչ ընթացիկ ակտիվներ		339,065,369	389,056,065
Ընթացիկ ակտիվներ			
Կանխավճարներ	5	19,456,683	17,306,647
Դրամական միջոցներ	6	24,068,021	17,649,066
Ընդամենը ընթացիկ ակտիվներ		43,524,704	34,955,713
ԸՆԴԱՄԵՆԸ ԱԿՏԻՎՆԵՐ		382,590,073	424,011,778
ԿԱՊԻՏԱԼ ԵՎ ՊԱՐՏԱՎՈՐՈՒԹՅՈՒՆՆԵՐ			
Կապիտալ			
Հիմնադիրների ներդրումներ	7	151,631	151,631
Կուտակված հավելուրդ / (պակասուրդ)		200,838	(90,556)
Ընդամենը կապիտալ		352,469	61,075
Ոչ ընթացիկ պարտավորություններ			
Շնորհներ կառավարությունից	8	374,452,505	417,637,326
Ընդամենը ոչ ընթացիկ պարտավորություններ		374,452,505	417,637,326
Ընթացիկ պարտավորություններ			
Կրեդիտորական պարտքեր	9	7,785,098	6,313,377
Ընդամենը ընթացիկ պարտավորություններ		7,785,098	6,313,377
ԸՆԴԱՄԵՆԸ ԿԱՊԻՏԱԼ ԵՎ ՊԱՐՏԱՎՈՐՈՒԹՅՈՒՆՆԵՐ		382,590,073	424,011,778

Ֆինանսական հաշվետվությունները ստորագրվել են Հայաստանի տարածքային զարգացման հիմնադրամի ղեկավարության կողմից 2022թ. հունիսի 30-ին: Կից ծանոթագրությունները ֆինանսական հաշվետվությունների բաղկացուցիչ մասն են:

Արթուր Սողոմոնյան
 Գործադիր տնօրեն




Լևոն Դուլյան
 Գլխավոր ֆինանսիստ



ՀԱՅԱՍՏԱՆԻ ՏԱՐԱԾՔԱՅԻՆ ՋԱՐԳԱՑՄԱՆ ՀԻՄՆԱԴՐԱՄ
Համապարփակ ֆինանսական արդյունքի մասին հաշվետվություն
2021թ. դեկտեմբերի 31-ին ավարտվող տարվա համար

	<u>Ծնթ.</u>	<u>2021</u> <u>ԱՄՆ դոլար</u>	<u>2020</u> <u>ԱՄՆ դոլար</u>
Ծրագրային ծախսեր	10	(54,560,775)	(38,190,673)
Եկամուտ շնորհներից	8	54,560,775	38,190,673
Այլ եկամուտ, զուտ		110,741	159,364
Օգուտ/(կորուստ) փոխարժեքային տարբերությունից, զուտ		184,471	(237,944)
Տարվա արդյունք մինչև հարկումը		295,212	(78,580)
Շահութահարկ		(3,817)	(18,771)
Տարվա արդյունք		291,394	(97,351)
Այլ համապարփակ եկամուտ		-	-
Տարվա համապարփակ արդյունք		291,394	(97,351)

Ֆինանսական հաշվետվությունները ստորագրվել են Հայաստանի տարածքային զարգացման հիմնադրամի ղեկավարության կողմից 2022թ. հունիսի 30-ին: Կից ծանոթագրությունները ֆինանսական հաշվետվությունների բաղկացուցիչ մասն են:

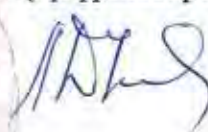
Արթուր Սողոմոնյան

Գործադիր տնօրեն



Լևոն Դուլյան

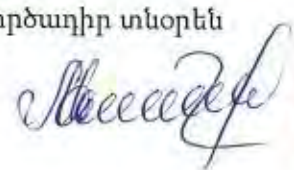
Գլխավոր ֆինանսիստ




ՀԱՅԱՍՏԱՆԻ ՏԱՐԱԾՔԱՅԻՆ ԶԱՐԳԱՑՄԱՆ ՀԻՄՆԱԴՐԱՄ
Կապիտալում փոփոխությունների մասին հաշվետվություն
2021թ. դեկտեմբերի 31-ին ավարտվող տարվա համար

	Հիմնադիրների ներդրումներ ԱՄՆ դոլար	Կուտակված հավելորդ /(դեֆիցիտ) ԱՄՆ դոլար	Ընդամենը ԱՄՆ դոլար
Առ 1 հունվարի 2020թ.	151,631	6,795	158,426
Տարվա արդյունք	-	(97,351)	(97,351)
Առ 31 դեկտեմբերի 2020թ.	151,631	(90,556)	61,075
Տարվա արդյունք	-	291,394	291,394
Առ 31 դեկտեմբերի 2021թ.	151,631	200,838	352,469

Ֆինանսական հաշվետվությունները ստորագրվել են Հայաստանի տարածքային զարգացման հիմնադրամի ղեկավարության կողմից 2022թ. հունիսի 30-ին: Կից ծանոթագրությունները ֆինանսական հաշվետվությունների բաղկացուցիչ մասն են:

Արթուր Սողոմոնյան
 Գործադիր տնօրեն




Լևոն Դուլյան
 Գլխավոր ֆինանսիստ


ՀԱՅԱՍՏԱՆԻ ՏԱՐԱԾՔԱՅԻՆ ԶԱՐԳԱՑՄԱՆ ՀԻՄՆԱԴՐԱՄ
Դրամական միջոցների հոսքերի մասին հաշվետվություն
2021թ. դեկտեմբերի 31-ին ավարտվող տարվա համար

	2021	2020
	ԱՄՆ դոլար	ԱՄՆ դոլար
Գործառնական գործունեությունից դրամական միջոցների հոսքեր		
Ստացված/(վերադարձված) ֆոնդեր		
ՄՆՏԶ (SILD)	3,407,221	5,915,482
ՄՆՏԶ ԼՖ (SILD AF)	539,656	-
ՍԱԲԾ (SSIP)	17,693,923	1,669,049
ՏՏԵԶ (LEID)	7,223,376	3,114,099
USAID	1,522,174	643,915
ՈՀԱԾ (ISMP)	9,467,927	8,767,891
Վեդի (VEDI)	10,211,791	11,383,574
ԶՌՀԿ (IWRM)	397,730	918,132
ՀԵԾ-II Փուլ 2, 3 (CIP II-P2,P3)	10,673,059	2,472,431
ԵԶԲԾ (YWIP)	906,742	-
Այլ	(98,994)	(276,751)
	61,944,605	34,607,822
Ծրագրային ծախսեր		
ՄՆՏԶ (SILD)	(3,150,404)	(5,456,431)
ՄՆՏԶ ԼՖ (SILD AF)	(320,760)	-
ՍԱԲԾ (SSIP)	(11,331,892)	(10,037,155)
ՏՏԵԶ (LEID)	(5,941,995)	(4,179,094)
USAID	(1,503,272)	(528,671)
ՈՀԱԾ (ISMP)	(9,728,689)	(10,359,041)
Վեդի (VEDI)	(8,943,912)	(7,757,134)
ԶՌՀԿ (IWRM)	(402,240)	(900,723)
ՀԵԾ-II Փուլ 2, 3 (CIP II-P2,P3)	(10,667,105)	(2,263,389)
ԵԶԲԾ (YWIP)	(2,243,829)	-
Այլ	(1,426,051)	(3,271,459)
	(55,660,148)	(44,753,097)
Այլ գործառնական դրամական միջոցների հոսքեր, գուտ	(237)	11,401
Ընդամենը գործառնական գործունեությունից դրամական միջոցների հոսքեր	6,284,220	(10,133,874)
Փոխարժեքային տարբերություններ	134,731	1,138
Դրամական միջոցների գուտ հոսք	6,418,951	(10,132,736)
Դրամական միջոցների մնացորդը տարեսկզբին	17,649,066	20,195,173
ԶՏԾԻԳ-ի միացումից դրամական մուտք (ծնթ. 1.2)	-	7,586,629
Դրամական միջոցների մնացորդը տարեվերջին	24,068,017	17,649,066

Ֆինանսական հաշվետվությունները ստորագրվել են Հայաստանի տարածքային զարգացման հիմնադրամի ղեկավարության կողմից 2022թ. հունիսի 30-ին: Կից ծանոթագրությունները ֆինանսական հաշվետվությունների բաղկացուցիչ մասն են:

Արթուր Մողմունյան

Գործադիր տնօրեն

Լևոն Դուլյան

Գլխավոր ֆինանսիստ

ՀԱՅԱՍՏԱՆԻ ՏԱՐԱԾՔԱՅԻՆ ԶԱՐԳԱՑՄԱՆ ՀԻՄՆԱԴՐԱՄ
Ֆինանսական հաշվետվություններին կից ծանոթագրությունների ցանկ
2021թ. դեկտեմբերի 31-ին ավարտվող տարվա համար

Բովանդակություն

1.	ԸՆԴՀԱՆՈՒՐ ՏԵՂԵԿՈՒԹՅՈՒՆՆԵՐ	11
2.	ՀԱՇՎԱՊԱՀԱԿԱՆ ՀԱՇՎԱՌՄԱՆ ՔԱՂԱՔԱԿԱՆՈՒԹՅԱՆ ԱՄՓՈՓ	14
3.	ՀԻՄՆԱԿԱՆ ՄԻՋՈՑՆԵՐ	19
4.	ՍՏԱՑՎԵԼԻՔ ՖՈՆԴԵՐ	20
5.	ԿԱՆԽԱՎՃԱՐՆԵՐ	26
6.	ԴՐԱՄԱԿԱՆ ՄԻՋՈՑՆԵՐ	27
7.	ՀԻՄՆԱԴԻՐՆԵՐԻ ՆԵՐԴՐՈՒՄՆԵՐ	27
8.	ԴՐԱՄԱՇՆՈՐՀՆԵՐ ԿԱՌԱՎԱՐՈՒԹՅՈՒՆԻՑ	28
9.	ԿՐԵԴԻՏՈՐԱԿԱՆ ՊԱՐՏՔԵՐ	29
10.	ԾՐԱԳՐԱՅԻՆ ԾԱԽՍԵՐ	30
11.	ԴՐԱՄԱԿԱՆ ՀՈՍՔԵՐ ԸՍՏ ԾՐԱԳՐԵՐԻ	31
12.	ՀԱՐԿԵՐ	33
13.	ԴԱՏԱԿԱՆ ՀԱՅՑԵՐ	33
15.	ՖՀՄՍ 13 ԻՐԱԿԱՆ ԱՐԺԵՔԻ ՉԱՓՄԱՆ ԲԱՑԱՀԱՅՏՈՒՄՆԵՐ	34

1. Ընդհանուր տեղեկություններ

1.1 Հիմնադրամը և գործունեությունը

Հայաստանի Տարածքային Զարգացման Հիմնադրամը (ՀՏՁՀ-ը կամ Հիմնադրամ) Հայաստանի Սոցիալական Ներդրումների Հիմնադրամի (ՀՄՆՀ) իրավահաջորդն է 2015թ.-ից սկսած: ՀՏՁՀ-ն 04.08.2015թ.-ից գործունեությունը շարունակում է նոր կանոնադրության հիման վրա՝ շարունակելով ՀՄՆՀ-ի բնականոն գործունեությունը:

ՀՄՆՀ-ն ստեղծվել է 11.04.2000թ. միակ հիմնադիր ՀՀ Կառավարության № 162 որոշման համաձայն՝ որպես անկախ, շահույթ չհետապնդող կազմակերպություն՝ համայնքներում փոքրածավալ ենթակառուցվածքների վերականգնմանը և կենսամակարդակի բարելավմանը աջակցելու նպատակով: ՀՄՆՀ-ն գրանցվել է 2000թ. սեպտեմբերի 13-ին ՀՀ Արդարադատության նախարարության № 988 հրամանի համաձայն:

ՀՏՁՀ-ի հասցեն է՝ Հայաստանի Հանրապետություն, Երևան 0037, Ուլնեցու 31:

ՀՏՁՀ-ն իրականացրել է մի շարք հիմնական ծրագրեր՝ ՀՄՆՀ I, ՀՄՆՀ II, ՀՄՆՀ III, ՄՆՏԶ, ՍԱԲԾ և ՏՏԵԶ, որոնք ուղղված են.

- բնակչության բարեկեցության մակարդակի բարձրացմանը՝ սոցիալական և տնտեսական ենթակառուցվածքների և հանրային ծառայությունների, աշխատանքի, ներդրումային գործունեության որակի և հասանելիության բարելավման միջոցով,
- ՀՀ-ի տարածաշրջանների ինստիտուցիոնալ և ֆինանսական հզորացմանը:

Ծրագրերը ֆինանսավորվում են ՀՀ Կառավարության կողմից՝ հիմնականում միջազգային դոնորներից ստացված ֆոնդերի միջոցներով: Զարգացման Միջազգային Ընկերակցությունը (ԶՄԸ, IDA), Վերակառուցման և Զարգացման Միջազգային Բանկը (ՎԶՄԲ, IBRD) և Ասիական Զարգացման Բանկը (ԱԶԲ, ADB) հանդիսանում են ամենախոշոր դոնորները, ինչպես նաև համաֆինասավորվել են ՀՀ Կառավարության, տեղական համայնքների ու այլ հովանավորների կողմից:

1.2 ՋՏԾԻԳ-ի միացում

Համաձայն ՀՀ կառավարության 28.02.2019թ.-ի N 170-Ն և 26.12.2019թ.-ի N 1966-N որոշումների, 2020թ.-ի սկզբից Հիմնադրամին է միացվել ՀՀ Տարածքային կառավարման և ենթակառուցվածքների նախարարության Զրային կոմիտեի «Զրային տնտեսության ծրագրերի իրականացման գրասենյակ» պետական հիմնարկի (ՋՏԾԻԳ) գործունեությունը:

ՋՏԾԻԳ-ի նախկին գործունեությունը շարունակվում է իրականացվել ամբողջությամբ, այդ թվում իր աշխատակազմի և ռեսուրսների միջոցով, որոնք միացվել են ՀՏՁՀ-ին մասնաձյուղի կարգավիճակով, ինչպես նաև շարունակում է գործել նախկինում իրեն հատկացված տարածքում՝ ՀՀ Երևան, 0010, Վարդանանց փակուղի 8 հասցեով:

Մասնաձյուղի հիմնական գործունեության ուղղություններն են.

- Վեղու ջրամբարի և որոգման համակարգի կառուցումը,
- Ոռոգման համակարգերի արդիականացումը,
- Ախտրյան գետի ջրային ռեսուրսների ինտեգրված կառավարումը,

ՀԱՅԱՍՏԱՆԻ ՏԱՐԱԾՔԱՅԻՆ ՉԱՐԳԱՑՄԱՆ ՀԻՄՆԱԴՐԱՄ
Ֆինանսական հաշվետվություններին կից ծանոթագրություններ
2021թ. դեկտեմբերի 31-ին ավարտվող տարվա համար

- Երևանի ջրամատակարարման համակարգի բարելավումը,
- «Համայնքային ենթակառուցվածքների II ծրագիր, փուլ 3 - Հայաստանի ջրամատակարարման և ջրահեռացման ենթակառուցվածք» ծրագրի իրականացումը:

Մասնաճյուղի ծրագրերը ֆինանսավորվում են ՀՀ Կառավարության կողմից՝ հիմնականում միջազգային դոնորներից ստացված ֆոնդերի միջոցներով: Եվրասիական զարգացման բանկը (ԵԶԲ, EDB), Զարգացման ֆրանսիական գործակալությունը (ԶՖԳ, AFD), Եվրոպական ներդրումային բանկը (ԵՆԲ, EIB), Վերակառուցման վարկերի բանկը (ՎՎԲ, KfW) հանդիսանում են ամենախոշոր դոնորները: Ծրագրերը համաֆինսավորվել են ՀՀ Կառավարության և տեղական համայնքների կողմից:

1.3. Իրականացվող ծրագրեր

31.12.2021թ.-ին ավարտվող տարում, ՀՏԶՀ-ն, ներառյալ իր մասնաճյուղը, իրականացրել է հետևյալ հիմնական ծրագրերը.

- **ՄՆՏԶ (SILD)** - “Սոցիալական Ներդրումների և Տարածքային Զարգացման” Ծրագիրը, որը ֆինանսավորվում է ՀՀ-ի և ՎԶՄԲ միջև 08.04.2015թ.-ին կնքված IBRD Loan Number 8483-AM համաձայնագրով՝ 30,000,000 USD գումարի չափով: Ծրագրի նպատակն է համայնքային և միջհամայնքային ենթակառուցվածքների որակի և հասանելիության բարելավումը: Ծրագիրն ուժի մեջ է մտել 22.09.2015թ.-ին: Վարկը Վարկի ֆինանսավորման ավարտը սահմանված է 31.12.2022թ.-ը:
- **ՄՆՏԶ ԼՖ (SILD AF)**– «Սոցիալական ներդրումների եւ տեղական զարգացման նախագծի լրացուցիչ ֆինանսավորում»՝ Հայաստանի Հանրապետության եւ IBRD-ի միջև 2020 թվականի ապրիլի 21-ի թիվ 9060-AM վարկային համաձայնագրի ֆինանսավորմամբ՝ 17,900,000 EUR գումարի չափով: Ծրագրի նպատակն է բարելավել համայնքային եւ միջհամայնքային ենթակառուցվածքների որակը, օգտագործումը և հասանելիությունը: Ծրագիրն ուժի մեջ է մտել 08.12.2020թ.-in: Վարկի թիվ 9060-AM ֆինանսավորման փակման ամսաթիվը սահմանվում է 2023թ. հունիսի 30-ին:
- **ՍԱԲԾ (SSIP)** - “Սեյսմիկ անվտանգության բարելավման Ծրագիր”, որը ֆինանսավորվում է ԱԶԲ-ի և ՀՀ-ի միջև 19.10.2015թ. կնքված ADB Loan Number 3284-ARM վարկային համաձայնագրով՝ 83,600,000 USD գումարի չափով: Ծրագրի նպատակն է կառուցել երկրաշարժադիմացկուն դպրոցներ և բարելավել բնական աղետներին արձագանքումը: ՍԱԲԾ ծրագրի ավարտը սահմանված է 31.05.2024թ.-ը:
- **ՏՏԵԶ (LEID)** - “Տեղական տնտեսության և ենթակառուցվածքների զարգացման” Ծրագիր, որը ֆինանսավորվում է ՎԶՄԲ-ի և ՀՀ-ի միջև 23.02.2016թ. կնքված IBRD Loan Number 8572-AM վարկային համաձայնագրով՝ 55,000,000 USD գումարի չափով: Ծրագրի նպատակն է Հայաստանի ընտրված մարզերում (Կոտայք, Վայոց Ձոր, Սյունիք, Լոռի, Արմավիր, Արարատ) տեղական տնտեսության մեջ զբոսաշրջության ավելի մեծ մասնակցության համար ենթակառուցվածքային ծառայությունների և ինստիտուցիոնալ կարողությունների բարելավումը: Մասնավորապես, Ծրագիրը աջակցում է բիզնես և ներդրումային միջավայրին՝ Փոքր և Միջին Ձեռնարկություններ (ՓՄՁ) ստեղծման, աճի, նորարարությունների համար: Ծրագիրն ուժի մեջ է մտել 29.12.2016թ.-ին: Ծրագրի հետ կապված աշխատանքները սկսվել են 21.04.2017թ.-ից: ՎԶՄԲ Loan Number 8572-AM վարկի ֆինանսավորման ավարտը սահմանված է 31.03.2023թ.-ը:

ՀԱՅԱՍՏԱՆԻ ՏԱՐԱԾՔԱՅԻՆ ՁԱՐԳԱՑՄԱՆ ՀԻՄՆԱԴՐԱՄ
Ֆինանսական հաշվետվություններին կից ծանոթագրություններ
2021թ. դեկտեմբերի 31-ին ավարտվող տարվա համար

- **USAID** – “Տեղական կառավարման բարեփոխումների” Ծրագիր, որը ֆինանսավորվում է ԱՄՆ-ի Միջազգային Ձարգացման Գործակալության (USAID) և ՀՏՁՀ-ի միջև 10.08.2015թ. կնքված Իրականացման նամակի՝ 8,600,000 USD գումարի չափով. Ծրագրի նպատակն է ֆինանսավորել 14 փորձնական խոշորացվող համայնքներում միջհամայնքային ծրագրերը: Ծրագրի ավարտը սահմանված է 30.06.2022թ.-ը:
- **ՈՀԱՄ (ISMP)** - Եվրասիական զարգացման բանկի (EDB) աջակցությամբ իրականացվող ոռոգման համակարգերի զարգացման ծրագիրն իրականացվում է 16.10.2015թ. ստորագրված վարկային համաձայնագրի շրջանակներում, որն ուժի մեջ է մտել 2016թ. հունիսի 10-ին: Ծրագրի նպատակն է Ոռոգման ծառայությունների հասանելիության և մատչելիության ապահովում, այդ թվում մեխանիկական ոռոգման փոխարինում ինքնահոսով, մայր եվ երկրորդ կարգի ջրանցքների վերականգնում, ներտնտեսային ոռոգման ցանցերի վերականգնման և կառուցման աշխատանքներ, հիմնանորոգվող ցանցերի երկարությունը՝ 344,32 կմ, նոր կառուցվող ոռոգման ցանցերի երկարությունը՝ 67,18 կմ: Վարկի փակման ամսաթիվն է 31.12.2023թ.:
- **Վեդի (VEDI)** - Ձարգացման ֆրանսիական գործակալության (AFD) աջակցությամբ իրականացվող Վեդու ջրամբարի և ոռոգման համակարգի կառուցման ծրագիրն իրականացվում է 26.01.2016թ. ստորագրված վարկային համաձայնագրի շրջանակներում, որն ուժի մեջ է մտել 2016թ. մայիսի 12-ին: Ծրագրի նպատակն է Վեդիի ջրամբարի/պատվարի և օժանդակ կառուցվածքների, ջրառ հանգույցների, ջրի փոխադրող և ոռոգման համակարգի, ինչպես նաև ջրամբարից ոռոգման ենթակա հողատարածքների ոռոգման ներտնտեսային ցանցի կառուցում, որի արդյունքում ակնկալվում է Վեդի և Խոսրով գետերի վրա ջրառի ջրաթափ կառույցը և ջրի փոխադրող համակարգի կառուցում՝ 10,6 կմ, ոռոգման համակարգի կառուցում՝ 36,2 կմ, ոռոգման ներտնտեսային ցանցի վերանորոգում՝ 60 կմ և ջրամբարի պատվարի կառուցում՝ 80 մ: Ծրագրի փակման ամսաթիվն է 30.09.2023թ. (թարմացված):
- **ՋՌՀԿ (IWRM)** - Վերակառուցման վարկերի բանկի (KfW) աջակցությամբ իրականացվող «Ջրային ռեսուրսների համալիր կառավարում (ՋՌՀԿ)/Ախտության գետ, փուլ 1» BMZ-No. 2014.67.950 ծրագիրն իրականացվում է 19.12.2014թ. ստորագրված վարկային համաձայնագրի շրջանակներում, որն ուժի մեջ է մտել 29.06.2015թ.: Ծրագրի նպատակն է Կապսի ջրամբարի կառուցում, կառուցվող պատվարի բարձրություն - 30 մ: Ծրագրի փակման և վարկային միջոցների մասհանման վերջնաժամկետը 30.06.2024թ.:
- **ՀԵԾ-II Փուլ 2, 3 (CIP II-P2,P3)** - «Համայնքային ենթակառուցվածքների II ծրագիր, փուլ 3 - Հայաստանի ջրամատակարարման և ջրահեռացման ենթակառուցվածք» BMZ N 2013 66 343 ծրագիր: Ծրագրի նպատակն է 11 քաղաքների և 41 գյուղական բնակավայրերի ջրամատակարարման և ջրահեռացման համակարգերի հատվածների հրատապ (մասնակի) վերականգնման աշխատանքների և 560 գյուղական բնակավայրերից ընտրված որոշ համայնքների ջրամատակարարման և ջրահեռացման համակարգերի հատվածների հրատապ վերականգնման աշխատանքների իրականացում: Իրականացվում է Վերակառուցման վարկերի բանկի աջակցությամբ 27.12.2013թ. կնքված վարկային համաձայնագրի շրջանակներում, որն ուժի մեջ է մտել 21.06.2014թ., Եվրոպական ներդրումային բանկի աջակցությամբ, որն ուժի մեջ է մտել 27.06.2014թ., ինչպես նաև Վերակառուցման վարկերի բանկի և Եվրամիության հարևանության գործիքի (ԵՄ ՀՆԳ) աջակցությամբ 14.05.2014թ. կնքված ֆինանսավորման համաձայնագրի շրջանակներում, որն ուժի մեջ է մտել 21.06.2014թ.: Վարկային միջոցների մասհանման վերջնաժամկետը 31.12.2022թ.:

ՀԱՅԱՍՏԱՆԻ ՏԱՐԱԾՔԱՅԻՆ ՁԱՐԳԱՑՄԱՆ ՀԻՄՆԱԴՐԱՄ
Ֆինանսական հաշվետվություններին կից ծանոթագրություններ
2021թ. դեկտեմբերի 31-ին ավարտվող տարվա համար

- **ԵԶԲԾ (YWIP)** - Երևանի ջրամատակարարման բարելավման ծրագիր, որն իրականացվում է Վերակառուցման և զարգացման եվրոպական բանկի (ՎԶԵԲ), Եվրոպական ներդրումային բանկի (EIB) և ԵՄ Հարևանության ներդրումային ծրագրի (EU NIF) աջակցությամբ: EIB ֆինանսական պայմանագիրը ստորագրվել է 27.06.2014թ.-ին և ուժի մեջ է մտել 05.02.2015թ.: Ավարտման ամսաթիվը 31.12.2022թ., ներկայումս երկարաձգման փուլում է: ԵՄ NIF ֆինանսավորման համաձայնագիրը ստորագրվել է 06.08.2014-ին և ուժի մեջ է մտել 04.11.2014-ին: Ավարտման ամսաթիվը 30.12.2023թ.: ՎԶԵԲ-ի դրամաշնորհային պայմանագիրը ստորագրվել է 11.06.2015թ.-ին և ուժի մեջ է մտել 24.06.2015թ.: Ավարտման ամսաթիվը 31.10.2021:

2. Հաշվապահական հաշվառման քաղաքականության ամփոփ

2.1 Պատրաստման հիմունքները

Ներկայացվող ֆինանսական հաշվետվությունները պատրաստվել են Հաշվապահական հաշվառման միջազգային ստանդարտների Խորհրդի կողմից հրապարակված Ֆինանսական Հաշվետվությունների Միջազգային Ստանդարտների (այսուհետ՝ ՖՀՄՍ-ներ) պահանջների համաձայն:

Ֆինանսական հաշվետվությունները պատրաստելիս կիրառվել է ստորև ներկայացված հաշվապահական հաշվառման քաղաքականությունը: Հաշվապահական հաշվառման քաղաքականությունը կիրառվել է հետևողականորեն՝ ներկայացված բոլոր ժամանակաշրջանների համար:

ա) 2021թ. հունվարի 1-ից ուժի մեջ մտած նոր ստանդարտներ, մեկնաբանություններ և փոփոխություններ

Առկա չեն նոր ստանդարտները, մեկնաբանությունները և փոփոխությունները, որոնք ուժի մեջ են մտել 2021թ. հունվարի 1-ից, որոնք ունեցել են էական ազդեցություն Հիմնադրամի ֆինանսական հաշվետվությունների վրա:

բ) Հրապարակված, սակայն դեռևս չգործող ՖՀՄՍ-ների նոր ստանդարտներ և փոփոխություններ

Առկա չեն նոր ստանդարտները, մեկնաբանությունները և փոփոխությունները, որոնք դեռ ուժի մեջ չեն մտել, որոնք կունենան կամ հնարավոր է ունենան ազդեցություն Հիմնադրամի հետագա ֆինանսական հաշվետվությունների վրա:

2.2 Չափման հիմունքները

Ֆինանսական հաշվետվությունները պատրաստվել են սկզբնական արժեքի հիմունքով:

2.3 Ֆունկցիոնալ և ներկայացման արժույթը

ՀՏՁ2-ի ֆունկցիոնալ արժույթը Հայաստանի Հանրապետության ազգային արժույթն է՝ ՀՀ դրամը: Այս ֆինանսական հաշվետվությունների ներկայացման արժույթը ԱՄՆ դոլարն է (USD):

2.4 Նշանակալի հաշվապահական գնահատումներ և դատողություններ

Հիմնադրամը գնահատումներն ու դատողությունները մշտապես վերանայվում են՝ հիմնվելով պատմական փորձի և այլ գործոնների վրա, ինչպես նաև ապագա իրադարձությունների վերաբերյալ ողջամիտ ակնկալիքների վրա: Այդուհանդերձ, փաստացի փորձը կարող է տարբերվել կատարված գնահատումներից և ենթադրություններից: Հաշվետու տարում առկա չեն գնահատումները և ենթադրությունները, որոնք պարունակում են զգալի ռիսկ, որոնք կարող են հաջորդ ֆինանսական տարում ակտիվների և պարտավորությունների հաշվեկշռային արժեքների էական ճշգրտումների պատճառ հանդիսանալ:

Իրական արժեքի չափում

Մի շարք ակտիվներ և պարտավորություններ պահանջվում է չափել իրական արժեքով և/կամ բացահայտել դրանց իրական արժեքը Հիմնադրամի ֆինանսական հաշվետվություններում: Հիմնադրամի ֆինանսական և ոչ ֆինանսական ակտիվների և պարտավորությունների իրական արժեքի չափման համար հնարավորինս օգտագործվում են շուկայական դիտելի էլակետային տվյալներ: Իրական արժեքի չափման համար օգտագործվող էլակետային տվյալները դասակարգվում են ըստ տարբեր մակարդակների՝ կախված նրանից, թե որքանով են գնահատման մեթոդի մեջ օգտագործվող տվյալները դիտելի («իրական արժեքի հիերարխիա»):

- *Մակարդակ 1. Նույնական ակտիվների կամ պարտավորությունների համար ակտիվ շուկաներում գնանշվող գներ (չճգրտված)*
- *Մակարդակ 2: Ուղղակի կամ անուղղակիորեն դիտելի էլակետային տվյալներ՝ բացառությամբ 1-ին մակարդակում ներառվող գնանշվող գներից*
- *Մակարդակ 3: Ոչ դիտելի էլակետային տվյալներ (այսինքն՝ հիմնված չեն շուկայական տվյալների վրա)*

Ակտիվների և պարտավորությունների դասակարգումը վերոնշյալ մակարդակներում հիմնվում է ամենացածր մակարդակի էլակետային տվյալների վրա, որոնք ունեն զգալի ազդեցություն իրական արժեքի չափման վրա: Տեղափոխությունը մի մակարդակից մյուսը ճանաչվում է այն ժամանակաշրջանում, որի ընթացքում այն տեղի է ունենում:

2.5 Ֆինանսական գործիքներ - Ռիսկերի կառավարում

Իր գործունեության արդյունքում Հիմնադրամը կարող է ենթարկվել հետևյալ ֆինանսական ռիսկերին՝

- Պարտքային ռիսկ
- Իրացվելիության ռիսկ:

Հիմնադրամը կարող է ենթարկվել իր կողմից ֆինանսական գործիքների օգտագործումից առաջացող ռիսկերի, ինչպես բնորոշ է մյուս բոլոր ձեռնարկատիրական գործունեություններին: Մույն ծանոթագրությունում ներկայացված են Հիմնադրամի նպատակները, քաղաքականությունը, ռիսկերի կառավարման գործընթացները և դրանց չափման մեթոդները: Մույն ֆինանսական հաշվետվություններում ներկայացված է քանակական տեղեկատվություն վերոնշյալ ռիսկերի վերաբերյալ:

Ֆինանսական գործիքներից առաջացող ռիսկերի, Հիմնադրամի նպատակների, քաղաքականության, ռիսկերի կառավարման գործընթացների և դրանց չափման մեթոդների

ՀԱՅԱՍՏԱՆԻ ՏԱՐԱԾՔԱՅԻՆ ԶԱՐԳԱՑՄԱՆ ՀԻՄՆԱԴՐԱՄ
Ֆինանսական հաշվետվություններին կից ծանոթագրություններ
2021թ. դեկտեմբերի 31-ին ավարտվող տարվա համար

հետ կապված նախորդ ժամանակաշրջանների համեմատ էական փոփոխություններ չեն գրանցվել (եթե այլ բան սահմանված չէ):

(ա) Հիմնական ֆինանսական գործիքներ

Հիմնադրամի հիմնական ֆինանսական գործիքները, որոնցից առաջանում են ռիսկեր, ներկայացված են ստորև.

- Ստացվելիք ֆոնդեր,
- Դրամական միջոցներ,
- Կրեդիտորական պարտքեր:

(բ) Ֆինանսական գործիքներ ըստ կատեգորիաների

<i>Ֆինանսական ակտիվներ</i>	Ամորտիզացված արժեքով չափվող	
	31.12.2021թ.	31.12.2020թ.
	ԱՄՆ դոլար	ԱՄՆ դոլար
Ստացվելիք ֆոնդեր	338,972,422	388,939,957
Դրամական միջոցներ	24,068,021	17,649,066
	363,040,443	406,589,023

<i>Ֆինանսական պարտավորություններ</i>	Ամորտիզացված արժեքով չափվող	
	2021թ.	2020թ.
	ԱՄՆ դոլար	ԱՄՆ դոլար
Կրեդիտորական պարտքեր	7,785,098	6,313,377
	7,785,098	6,313,377

(գ) Իրական արժեքով չչափվող ֆինանսական գործիքներ

Իրական արժեքով չչափվող ֆինանսական գործիքները ներառում են ստացվելիք ֆոնդերը, դրամական միջոցներ և դրանց համարժեքներ, կրեդիտորական պարտքեր:

Դրամական միջոցների, ստացվելիք ֆոնդերի և դրանց համարժեքների, կրեդիտորական պարտքերի հաշվեկշռային արժեքը հավասարվում է իրական արժեքին դրանց կարճաժամկետ բնույթի հետևանքով:

Հավելված Ա-ում ներկայացված են իրական արժեքի հիերարխիայի, գնահատման մեթոդների և իրական արժեքի որոշման հետ կապված նշանակալի ոչ դիտելի ելակետային սովալների մանրամասներ, որոնք ընդգրկված են իրական արժեքի հիերարխիայի 3-րդ մակարդակում:

Ընդհանուր նպատակներ, քաղաքականություն և գործընթացներ

Հիմնադրամի գործունեության ընդհանուր ղեկավարումն իրականացվում է հոգաբարձուների խորհրդի կողմից:

Հոգաբարձուների խորհրդի նպատակն է սահմանել քաղաքականություն, որը հնարավորինս կնվազեցնի ռիսկը՝ հնարավորինս բացառելու Հիմնադրամի արդյունավետ գործունեությանը խանգարող հանգամանքների առաջացումը: Այդ քաղաքականության մանրամասները ներկայացված են ստորև.

ՀԱՅԱՍՏԱՆԻ ՏԱՐԱԾՔԱՑԻՆ ՋԱՐԳԱՑՄԱՆ ՀԻՆԱԴՐԱՄ
Ֆինանսական հաշվետվություններին կից ծանոթագրություններ
2021թ. դեկտեմբերի 31-ին ավարտվող տարվա համար

Պարտքային ռիսկ

Պարտքային ռիսկը ֆինանսական վնասների ռիսկ է՝ պայմանավորված հաճախորդի կամ ֆինանսական գործիքի կողմերի պայմանագրային պարտականությունների չկատարմամբ: Հիմնադրամը ենթարկվում է պարտքային ռիսկի, որը հիմնականում առաջանում է բանկերում պահվող դրամական միջոցներից:

Իրացվելիության ռիսկ

Իրացվելիության ռիսկն առաջանում է Հիմնադրամի ֆինանսական ծախսերից և պարտքային գործիքների հիմնական գումարների մարումներից: Իրացվելիության ռիսկը կապված է Հիմնադրամի ֆինանսական պարտավորությունները սահմանված ժամկետներում մարելու հետ կապված դժվարությունների հետ:

Համաձայն Հիմնադրամի քաղաքականության՝ Հիմնադրամը պետք է ունենա պարտավորությունների մարման համար բավարար դրամական միջոցներ: Այս առումով այն ձգտում է պահպանել բավարար դրամական միջոցներ, որպեսզի կարողանա մարել սահմանված պարտավորությունները:

Ստորև ներկայացված են Հիմնադրամի ֆինանսական պարտավորությունների (չզեղչված պայմանագրային դրամական միջոցների հոսքեր) մարման պայմանագրային ժամկետները:

	Մինչև 1 ամիս	1-ից 3 ամիս	3-ից 12 ամիս	1-ից 5 տարի	5 տարուց ավել
	ԱՄՆ դոլար	ԱՄՆ դոլար	ԱՄՆ դոլար	ԱՄՆ դոլար	ԱՄՆ դոլար
2021թ. դեկտեմբերի 31-ի դրությամբ					
Կրեդիտորական պարտքեր	-	369	1,213,620	6,571,848	-
	-	369	1,213,620	6,571,848	-
2020թ. դեկտեմբերի 31-ի դրությամբ					
Կրեդիտորական պարտքեր	60,849	313,713	210,925	5,727,890	-
	60,849	313,713	210,925	5,727,890	-

2.6 Գործարքներ արտարժույթով

Արտարժույթը ՀՏՁՀ-ի ֆունկցիոնալ արժույթից տարբերվող արժույթն է:

Արտարժույթով իրականացված գործարքները փոխարկվում են ֆունկցիոնալ արժույթի՝ գործարքի օրվա դրությամբ սահմանված փոխարժեքով: Որպես փոխարժեք ընդունվում է Հայաստանի Հանրապետության Կենտրոնական բանկի կողմից հրապարակված արժույթային շուկայում արտարժույթի նկատմամբ ֆունկցիոնալ արժույթի միջին փոխարժեքը:

ՀՏՁՀ-ի բանկային հաշիվները վարվում, իսկ գործարքներն իրականացվում են ԱՄՆ դոլարով (USD), Եվրոյով (EUR) և ՀՀ դրամով (AMD): ՀՀ դրամով և Եվրոյով արտահայտված գործարքները փոխարկվում են ԱՄՆ դոլարի ՀՀ Կենտրոնական բանկի սահմանած միջին փոխարժեքով:

ՀՀ Կենտրոնական բանկի կողմից հրապարակված USD միջին փոխարժեքները EUR-ի և AMD-ի նկատմամբ հետևյալն են.

ՀԱՅԱՍՏԱՆԻ ՏԱՐԱԾՔԱՅԻՆ ՋԱՐԳԱՑՄԱՆ ՀԻՄՆԱԴՐԱՄ
Ֆինանսական հաշվետվություններին կից ծանոթագրություններ
2021թ. դեկտեմբերի 31-ին ավարտվող տարվա համար

	<u>31.12.2021թ.</u>	<u>31.12.2020թ.</u>
	<u>դրությամբ</u>	<u>դրությամբ</u>
AMD	480.14	522.59
EUR	0.885	0.815
	<u>2021թ. միջին</u>	<u>2020թ. միջին</u>
	<u>փոխարժեք</u>	<u>փոխարժեք</u>
AMD	503.81	489.20
EUR	0.844	0.876

2.7 Դրամաշնորհներ կառավարությունից

Կառավարությունից ստացված դրամաշնորհները, որոնք որոշակի պայմաններով տրվում են ՀՏՁՀ կանոնադրական գործունեության իրականացման նպատակով, ճանաչվում են իրենց իրական արժեքով, երբ կա հիմնավորված երաշխիք, որ.

- ա) ՀՏՁՀ-ն կատարելու է դրամաշնորհներին հարակից պայմանները, և
- բ) դրամաշնորհներն ստացվելու են:

Հիմնական միջոցների ձեռքբերմանը վերաբերող դրամաշնորհները հետաձգվում են և ճանաչվում ֆինանսական արդյունքների մասին հաշվետվությունում գծային մեթոդով՝ համապատասխան ակտիվի օգտակար ծառայության ժամկետի ընթացքում:

Ծախսերին վերաբերող դրամաշնորհները հետաձգվում են և ճանաչվում են ֆինանսական արդյունքների մասին հաշվետվությունում այն ժամանակաշրջաններում, որոնց ընթացքում դրանք փոխհատուցում են այն ծախսումները, որոնց համար ստացվել են:

2.8 Հիմնական միջոցներ

Հիմնական միջոցները չափվում են սկզբնական արժեքով՝ հանած կուտակված մաշվածությունը և արժեզրկումից կորուստները՝ ըստ անհրաժեշտության: Ընթացիկ վերանորոգումները և պահպանման ծախսերը ծախսագրվում են նրանց կատարման պահին: Հիմնական միջոցների բաղկացուցիչների փոխարինման ծախսերը կապիտալացվում են, իսկ փոխարինված բաղկացուցիչները ապաճանաչվում են:

Մաշվածությունը հաշվարկվում է գծային մեթոդով՝ կիրառելով մաշվածության հետևյալ տարեկան տոկոսաչափերը՝

Մեքենասարքավորումներ	15%-30%
Տրանսպորտային միջոցներ	12%-20%
Գրասենյակային գույք	12%-20%

2.9 Դրամական միջոցներ

Դրամական միջոցները բաղկացած են բանկային հաշիվների մնացորդներից:

2.10. Գանձավճարներ

Գանձավճարները հաշվառվում են՝ արժեքից հանելով արժեզրկումից կորուստները: Եթե կա հայտանիշ, որ կանխավճարի հետ կապված ակտիվը, ապրանքը կամ ծառայությունը չեն ստացվելու, կանխավճարի հաշվեկշռային արժեքը համապատասխանաբար դուրս է գրվում, իսկ դրա համապատասխան արժեզրկումից կորուստը ճանաչվում է շահույթում կամ վնասում:

ՀԱՅԱՍՏԱՆԻ ՏԱՐԱԾՔԱՑԻՆ ՋԱՐԳԱՑՄԱՆ ՀԻՄՆԱԴՐԱՄ
Ֆինանսական հաշվետվություններին կից ծանոթագրություններ
2021թ. դեկտեմբերի 31-ին ավարտվող տարվա համար

3. Հիմնական միջոցներ

Հիմնական միջոցներն իրենցից ներկայացնում են ակտիվներ, որոնք ձեռք են բերվել ծրագրերի շրջանակներում ՀՏՁ-ում օգտագործման համար:

	<i>Սկզբնական արժեք</i>	<i>Սկզբնական արժեք</i>	<i>Սկզբնական արժեք</i>	<i>Սկզբնական արժեք</i>
	USD	USD	USD	USD
Առ 1 հունվարի 2020թ	96,948	402,625	25,096	524,669
ՋՏԻԳ-ի միացումից (ծնթ. 1.2)	55,523	7,839	1,410	64,772
Չեղբերումներ	-	19,850	-	19,850
Դուրսգրումներ	-	(381)	-	(381)
Առ 31 դեկտեմբերի 2020թ	152,471	429,933	26,506	608,910
Չեղբերումներ	-	4,182	306	4,488
Առ 31 դեկտեմբերի 2021թ	152,471	434,115	26,812	613,398
Տարեկան մաշվածության ծախս				
Առ 1 հունվարի 2020թ	47,466	390,725	10,717	448,908
Տարեկան ծախս	26,989	18,528	2,621	48,138
Դուրսգրումներ	-	(4,244)	-	(4,244)
Առ 31 դեկտեմբերի 2020թ	74,455	405,009	13,338	492,802
Տարեկան ծախս	12,641	12,005	3,003	27,649
Առ 31 դեկտեմբերի 2021թ	87,096	417,014	16,341	520,451
<i>Հաշվեկշռային արժեք</i>				
Առ 31 դեկտեմբերի 2020թ	78,016	24,924	13,168	116,108
Առ 31 դեկտեմբերի 2021թ	65,375	17,100	10,471	92,946

(ա) 31.12.2021թ. դրությամբ 365,519 ԱՄՆ դոլար (31.12.2020թ.՝ 354,687 ԱՄՆ դոլար) սկզբնական արժեքով հիմնական միջոցներն ամբողջությամբ մաշված են:

(բ) Հիմնադրամը իր գործունեությունը իրականացնում է պետության կողմից անհատույց տրամադրված հետևյալ տարածքներում: Նշված տարածքների հաշվառումը իրականացնում է «Պետական շնորհների հաշվառում և պետական օգնության բացահայտում» ՀՀՄՍ 20-ի «կապիտալ» մոտեցման հիման վրա՝ զուտ մոտեցումով, որի համաձայն շնորհը ճանաչվում է շահույթից կամ վնասից դուրս, ինչպես նաև այդ ստացված շնորհի գծով ակտիվներ կամ պարտավորություններ չեն ճանաչվում:

- ✓ Երևան, Ուլնեցու 31, 5-րդ և 6-րդ հարկ՝ ընդհանուր 1,456.8 քմ.;
- ✓ Երևան, Վարդանանց փակուղի 8 հասցեի 5-րդ հարկ՝ ընդհանուր 612.6 քմ.:

ՀԱՅԱՍՏԱՆԻ ՏԱՐԱԾՔԱՅԻՆ ՋԱՐԳԱՑՄԱՆ ՀԻՄՆԱԴՐԱՄ
Ֆինանսական հաշվետվություններին կից ծանոթագրություններ
2021թ. դեկտեմբերի 31-ին ավարտվող տարվա համար

4. Ստացվելիք ֆոնդեր

Իրենցից ներկայացնում են ՀՏՁ ծրագրերի իրականացման համար ստացվելիք ֆոնդերը.

Ծրագիր	Ծնթ.	31.12.2021	31.12.2020
		ԱՄՆ դոլար	ԱՄՆ դոլար
ՄՆՏՁ (SILD)	4.1	3,358,416	6,566,672
ՄՆՏՁ ԼՖ (SILD AF)	4.1.ա	27,107,031	-
ՄԱԲԾ (SSIP)	4.2	54,245,905	73,479,289
ՏՏԵՁ (LEID)	4.3	51,379,598	58,602,974
USAID	4.4	2,009,242	3,531,416
ՈՀԱԾ (ISMP)	4.5	21,146,783	30,614,710
Վեդի (VEDI)	4.6	17,854,920	29,570,092
ԶՌՀԿ (IWRM)	4.7	72,764,027	79,391,190
ՀԵԾ-II Փուլ 2, 3 (CIP II-P2,P3)	4.8	76,780,421	94,407,980
ԵՋԲԾ (YWIP)	4.9	12,169,398	-
Այլ		156,681	12,775,634
		338,972,422	388,939,957

4.1 ՄՆՏՁ (SILD)

IBRD Loan 8483-AM վարկի ընդհանուր ֆինանսավորումը 30,000,000 USD է: Վճարման արժույթը USD է:

	IBRD	ՀՀ Կառավարության	Համայնքի ներդրում	Դոնոր	Ընդամենը
	8483-AM	համաֆինանսավորում			
	ԱՄՆ դոլար	ԱՄՆ դոլար			
Առ 31.12.2020	4,594,529	1,971,427	-	716	6,566,672
Շնորհված	-	-	-	-	-
Այլ աճ/(նվազում)	-	-	198,964	-	198,964
Ստացված	(2,248,634)	(959,622)	(198,964)	-	(3,407,220)
Առ 31.12.2021	2,345,895	1,011,805	-	716	3,358,416

ՀԱՅԱՍՏԱՆԻ ՏԱՐԱԾՔԱՅԻՆ ԶԱՐԳԱՑՄԱՆ ՀԻՄՆԱԴՐԱՄ
Ֆինանսական հաշվետվություններին կից ծանոթագրություններ
2021թ. դեկտեմբերի 31-ին ավարտվող տարվա համար

4.1.ա. ՄԼՏԶ ԼՖ (SILD AF)

IBRD Վարկ N 9060-AM *ընդհանուր ֆինանսավորումը կազմում է 17,900,000 եվրո; վճարման արժույթը Եվրո*

	IBRD 8483-AM USD equivalent	ՀՀ Կառավարության USD	Համայնքի ներդրում USD	Դոնոր USD	Ընդամենը USD
Առ 31.12.2020	-	-	-	-	-
Շնորհիված	19,471,796	6,885,836	1,289,055	-	27,646,687
Ստացված	(354,961)	(80,339)	(104,356)	-	(539,656)
Առ 31.12.2021	19,116,835	6,805,497	1,184,699	-	27,107,031

Ֆինանսավորմանը շարժը՝ հիմքային արժույթով՝ եվրոյով, հետևյալն է.

	IBRD 8483-AM EUR	ՀՀ Կառավարության EUR	Համայնքի ներդրում EUR	Դոնոր EUR	Ընդամենը EUR
Առ 31.12.2020	-	-	-	-	-
Շնորհիված	17,900,000	6,330,000	1,185,000	-	25,415,000
Ստացված	(300,000)	(69,536)	(87,956)	-	(457,492)
Առ 31.12.2021	17,600,000	6,260,464	1,097,044	-	24,957,508

4.2 ՄԱԼԾ (SSIP)

ADB Վարկ 3284-ARM *ընդհանուր ֆինանսավորումը կազմում է 63,259,000 SDR; վճարման արժույթը ԱՄՆ դոլար է:*

	ADB Loan 3284-ARM USD	ՀՀ Կառավարության համաՖին- USD	Ընդամենը USD
Առ 31.12.2020թ.	59,376,931	14,102,358	73,479,289
Շնորհիված	-	-	-
Վերագնահատում	(1,539,460)	-	(1,539,460)
Ստացված	(15,818,280)	(1,875,643)	(17,693,923)
Առ 31.12.2021թ.	42,019,191	12,226,715	54,245,905

ՀԱՅԱՍՏԱՆԻ ՏԱՐԱԾՔԱՅԻՆ ԶԱՐԳԱՑՄԱՆ ՀԻՄՆԱԴՐԱՄ
Ֆինանսական հաշվետվություններին կից ծանոթագրություններ
2021թ. դեկտեմբերի 31-ին ավարտվող տարվա համար

4.3 SSԵԶ (LEID)

IBRD Վարկ 8572-AM *ընդհանուր ֆինանսավորումը կազմում է 55,000,000 ԱՄՆ դոլար; վճարման արժույթը ԱՄՆ դոլար է:*

	IBRD 8572-AM ԱՄՆ դոլար	ՀՀ Կառավարության համաֆինանսավորում ԱՄՆ դոլար	Ընդամենը ԱՄՆ դոլար
Առ 31.12.2020թ.	46,867,580	11,735,394	58,602,974
Շնորհված	-	-	-
Ստացված	(6,039,642)	(1,183,734)	(7,223,376)
Առ 31.12.2021թ.	40,827,938	10,551,660	51,379,598

4.4 USAID

USAID *ընդհանուր ֆինանսավորումը կազմում է 8,600,000 ԱՄՆ դոլար; վճարման արժույթը ԱՄՆ դոլար է:*

	USAID շնորհ ԱՄՆ դոլար	Համայնքի ներդրում ԱՄՆ դոլար	Ընդամենը ԱՄՆ դոլար
Առ 31.12.2020թ.	2,875,000	656,416	3,531,416
Շնորհված	-	-	-
Ստացված	(1,339,500)	(182,674)	(1,522,174)
Առ 31.12.2021թ.	1,535,500	473,742	2,009,242

4.5 ՈՀԱԾ (ISMP)

ISPM *ընդհանուր ֆինանսավորումը կազմում է 40,000,000 ԱՄՆ դոլար; վճարման արժույթը ԱՄՆ դոլար է:*

	EDB ԱՄՆ դոլար	ՀՀ Կառավարության համաֆինանսավորում ԱՄՆ դոլար	Համայնքի ներդրում ԱՄՆ դոլար	Ընդամենը ԱՄՆ դոլար
Առ 31.12.2020թ.	23,977,046	6,147,460	490,204	30,614,710
Շնորհված	-	-	-	-
Ստացված	(7,207,517)	(2,036,644)	(223,766)	(9,467,927)
Առ 31.12.2021թ.	16,769,529	4,110,816	266,437	21,146,783

ՀԱՅԱՍՏԱՆԻ ՏԱՐԱԾՔԱՅԻՆ ԶԱՐԳԱՑՄԱՆ ՀԻՄՆԱԴՐԱՄ
Ֆինանսական հաշվետվություններին կից ծանոթագրություններ
2021թ. դեկտեմբերի 31-ին ավարտվող տարվա համար

4.6 Վեդի (VEDI)

AFD վարկ No. CAM 1002 01 Y ընդհանուր ֆինանսավորումը կազմում է 75,003,631 եվրո, ինչպես նաև դրամաշնորհներ No CAM 1004 01 N CAM 1013 01 A ընդհանուր գումարով 390,350; վճարման արժույթը եվրո է:

	AFD	ՀՀ Կառավարության համաֆինանս	Ընդամենը
	ԱՄՆ դոլար համարժեք	ԱՄՆ դոլար	ԱՄՆ դոլար
Առ 31.12.2020թ.	23,313,530	6,256,562	29,570,092
Շնորհված	462,657	92,531	555,189
Վերագնահատում	(1,654,852)	(403,718)	(2,058,570)
Ստացված	(8,327,308)	(1,884,484)	(10,211,791)
Առ 31.12.2021թ.	13,794,028	4,060,892	17,854,920

Ստացվելիք ֆինանսավորման շարժը՝ հիմքային արժույթով, եվրոյով, հետևյալն է.

	AFD	ՀՀ Կառավարության համաֆինանս	Ընդամենը
	Եվրո	Եվրո	Եվրո
Առ 31.12.2020թ.	19,003,631	5,099,931	24,103,562
Շնորհված	390,350	78,070	468,420
Վերագնահատում	(7,188,042)	(1,584,634)	(8,772,676)
Առ 31.12.2021թ.	12,205,939	3,593,367	15,799,306

4.7 ԶՌՀԿ (TWRM)

KfW Վարկ BMZ-№2014.67.950 ընդհանուր ֆինանսավորումը կազմում է 50,000,000 եվրո, ինչպես նաև 300,000 եվրո դրամաշնորհ; վճարման արժույթը եվրո է:

	KfW	ՀՀ Կառավարության համաֆինանս	Ընդամենը
	ԱՄՆ դոլար համարժեք	ԱՄՆ դոլար	ԱՄՆ դոլար
Առ 31.12.2020թ.	57,847,171	21,544,019	79,391,190
Շնորհված	-	-	-
Ֆոնդերի միջև փոխհատուցում*	(526,982)	526,982	-
Վերագնահատում	(4,527,442)	(1,701,991)	(6,229,433)
Ստացված	(200,617)	(197,112)	(397,730)
Առ 31.12.2021թ.	52,592,129	20,171,898	72,764,027

ՀԱՅԱՍՏԱՆԻ ՏԱՐԱԾՔԱՅԻՆ ԶԱՐԳԱՑՄԱՆ ՀԻՄՆԱԴՐԱՄ
Ֆինանսական հաշվետվություններին կից ծանոթագրություններ
2021թ. դեկտեմբերի 31-ին ավարտվող տարվա համար

Ստացվելիք ֆինանսավորումը հիմքային արժույթով՝ եվրոյով, հետևյալն է

	KFW EUR	ՀՀ Կառավարության համոտ.Ֆհհոտի EUR	Ընդամենը EUR
Առ 31.12.2020թ.	47,153,145	17,561,244	64,714,389
Շնորհված	-	-	0
Ֆոնդերի միջև փոխհատուցում*	(448,232)	448,232	0
Ստացված	(167,649)	(159,943)	(327,592)
Առ 31.12.2021թ	46,537,264	17,849,533	64,386,797

(*) 2020 թվականին ՀՀ կառավարության միջոցներից կատարվել են խորհրդատվական ծախսերը KFW-ի ֆինանսավորման անունից, որը փոխհատուցվել է KFW-ի կողմից 2021թ.:

4.8 ՀԵԾ-II Փուլ 2, 3 (CIP II-P2,P3)

KFW վարկ BMZ N 2013 66 343 ընդհանուր ֆինանսավորումը կազմում է 30,000,000 EUR, EIB վարկ FIN 82.043 Separis 2012-0322 ընդհանուր ֆինանսավորումը կազմում է 25,500,000 EUR, EU-NIF Grant BMZ N 2013, EU-NIF Grant IG6 2020 EUR, EU-NIF Grant IG6 2020 ֆինանսավորումը կազմում է 1,114,165 եվրո: Վճարման արժույթը եվրո է:

	KFW USD equivalent	EU-NIF USD equivalent	EIB USD equivalent	ՀՀ Կառավարության ՀՀ USD	Ընդամենը USD
Առ 31.12.2020թ.	32,604,748	14,415,046	31,283,234	16,104,953	94,407,980
Շնորհված	-	-	-	-	-
Վերագնահատո	(2,375,608)	(1,136,073)	(2,185,084)	(1,257,736)	(6,954,500)
Ստացված	(5,121,320)	-	(4,348,787)	(1,202,952)	(10,673,059)
Առ 31.12.2021թ	25,107,820	13,278,973	24,749,363	13,644,265	76,780,421

Ֆոնդերի շարժը հիմքային արժույթով՝ եվրոյով, հետևյալն է.

	KFW EUR	EU-NIF EUR	EIB EUR	ՀՀ Կառավարության ՀՀ EUR	Ընդամենը EUR
Առ 31.12.2020թ.	26,577,210	11,750,182	25,500,000	13,127,681	76,955,072
Շնորհված	-	-	-	-	-
Ստացված	(4,360,021)	-	(3,600,000)	(1,054,263)	(9,014,284)
Առ 31.12.2021թ	22,217,189	11,750,182	21,900,000	12,073,419	67,940,789

ՀԱՅԱՍՏԱՆԻ ՏԱՐԱԾՔԱՅԻՆ ԶԱՐԳԱՑՄԱՆ ՀԻՄՆԱԴՐԱՄ
Ֆինանսական հաշվետվությունների կից ծանոթագրություններ
2021թ. դեկտեմբերի 31-ին ավարտվող տարվա համար

4.9 ԵԶԲԾ (YWIP)

YWIP ընդհանուր ֆինանսավորումը կազմում է 14,000,000 ԱՄՆ դոլար: ԵՆԲ-ի միջոցներ՝ 7,000,000 ԱՄՆ դոլար և ԵՄ-ՆԻՖ ֆոնդեր՝ 7,000,000 ԱՄՆ դոլար; ինչպես նաև EBRD Grant 809,621 EUR; վճարման արժույթը ԱՄՆ դոլար է:

	EIB USD	EU-NIF USD	EBRD USD	ՀՀ Կառավարության USD	Ընդամենը USD
Առ 31.12.2020թ.	4,700,000	4,700,000	136,812	3,238,823	12,775,635
Շտրիված	-	-	263,193	37,313	300,506
Ստացված	-	-	(400,005)	(506,738)	(906,742)
Առ 31.12.2021թ.	4,700,000	4,700,000	-	2,769,398	12,169,398

ՀԱՅԱՍՏԱՆԻ ՏԱՐԱԾՔԱՅԻՆ ԶԱՐԳԱՑՄԱՆ ՀԻՄՆԱԴՐԱՄ
Ֆինանսական հաշվետվություններին կից ծանոթագրություններ
2021թ. դեկտեմբերի 31-ին ավարտվող տարվա համար

5. Կանխավճարներ

	31.12.2020	31.12.2019
	USD	USD
Շինարարական աշխատանքների գծով	19,145,229	16,777,618
Այլ	311,453	529,029
	19,456,683	17,306,647
Կանխավճարները ըստ ծրագրերի		
ՍԱԲԾ (SSIP)	7,853,920	4,501,601
ՏՏԵԶ (LEID)	1,822,085	771,724
ՈՀԱԾ (ISMP)	908,511	3,471,684
Վեդի (VEDI)	2,742,228	5,666,488
ՀԵԾ-II Փուլ 2, 3 (CIP II-P2,P3)	5,699,326	2,561,964
Այլ ծրագրեր	430,614	333,186
	19,456,683	17,306,647

ա/ Մինչև 20% կանխավճար տրամադրվում է շինարարական աշխատանքներ իրականող կազմակերպություններին՝ համապատասխան բանկային երաշխիքների ստացման դեպքում:

ՀԱՅԱՍՏԱՆԻ ՏԱՐԱԾՔԱՅԻՆ ԶԱՐԳԱՑՄԱՆ ՀԻՄՆԱԴՐԱՄ
Ֆինանսական հաշվետվություններին կից ծանոթագրություններ
2021թ. դեկտեմբերի 31-ին ավարտվող տարվա համար

6. Դրամական միջոցներ

	Ծրագիր	Արժույթ	31.12.2021 ԱՄՆ դոլար	31.12.2020 ԱՄՆ դոլար
Նպատակային հաշիվ (IBRD 8283-AM)	ՄՆՏԶ (SILD)	USD	1,400,854	1,186,485
Դեպոզիտային հաշիվ (ADB 3284-ARM)	ՍԱԲԾ (SSIP)	USD	10,219,166	3,826,185
Նպատակային հաշիվ (IBRD 8572)	ՏՏԵԶ (LEID)	USD	1,378,308	84,056
Նպատակային հաշիվ (EDB)	ՈՀԱԾ (ISMP)	USD	2,617,357	2,547,669
Համայնքային համաֆինանսավորում	ՈՀԱԾ (ISMP)	AMD	295,027	570,653
Նպատակային հաշիվ (AFD)	Վեդի (VEDI)	EUR	5,569,031	4,490,513
Նպատակային հաշիվ	ԵԶԶԾ (YWIP)	USD	485,099	1,808,131
Այլ հաշիվներ		USD	-	1,978,719
Այլ հաշիվներ		EUR	45,803	10
Այլ հաշիվներ		AMD	2,057,376	2,964,776
			24,068,021	17,649,066

7. Հիմնադիրների ներդրումներ

ՀՏԶՀ-ի միակ հիմնադիրը ՀՀ Կառավարությունն է: Հիմնադիրը ներդրել է հիմնական միջոցներ՝ 151,631 ԱՄՆ դոլար գնահատված արժեքով: Նշված հիմնական միջոցները 2006թ. դեկտեմբերի 31-ի դրությամբ ամբողջությամբ մաշված են:

ՀԱՅԱՍՏԱՆԻ ՏԱՐԱԾՔԱՅԻՆ ԶԱՐԳԱՑՄԱՆ ՀԻՄՆԱԴՐԱՄ
Ֆինանսական հաշվետվություններին կից ծանոթագրություններ
2021թ. դեկտեմբերի 31-ին ավարտվող տարվա համար

8. Դրամաշնորհներ կառավարությունից

ՀՏԶՀ-ի կողմից ծրագրերի իրականացման համար ստացված դրամաշնորհների շարժը հետևյալն է՝

31.12.2021թ. ավարտված տարի	SILD	SILD AF	SSIP	LEID	USAID	ISMP	VEDI	IWRM	CIP II-P2, P3	YWIP	Այլ	Ընդամենը
	USD	USD	USD	USD	USD	USD	USD	USD	USD	USD	USD	USD
Մկրճական մնացորդ	8,288,754	-	81,455,810	59,182,452	3,763,101	36,851,584	35,270,706	79,382,849	96,969,954	14,062,854	2,409,262	417,637,326
Ստացված դրամաշնորհներ	-	27,646,686	-	-	-	-	555,189	-	-	300,506	20,250	28,522,631
Այլ աճ/ (նվազում)	198,964	-	-	-	-	-	-	-	-	-	-	198,964
Վերագնահատում	-	-	(1,539,460)	-	-	(127,615)	(2,159,789)	(6,228,916)	(7,290,783)	923	-	(17,218,948)
Փոխհատուցվող ծախսերի համապատասխան եկամուտ	(2,954,541)	(219,967)	(8,093,344)	(4,828,743)	(1,505,943)	(12,570,034)	(13,036,105)	(357,232)	(7,762,209)	(1,709,718)	(1,522,940)	(54,560,776)
Վերջնական մնացորդ	5,533,177	27,426,720	71,823,006	54,353,709	2,257,158	24,153,935	20,630,001	72,796,701	81,916,962	12,654,564	906,572	374,452,501

31.12.2020թ. ավարտված տարի	SILD	SSIP	LEID	USAID	ISMP	VEDI	IWRM	CIP II-P2, P3	Այլ	Ընդամենը
	USD	USD	USD	USD	USD	USD	USD	USD	USD	USD
Մկրճական մնացորդ	13,435,553	86,376,141	62,786,274	4,292,012	-	-	63,497,465	88,964,014	5,239,918	172,129,898
ԶՏԻԳ-ի միացումից (ծնթ 1.2)	-	-	-	-	44,645,935	41,833,444	10,163,668	-	-	13,424,897
Ստացված դրամաշնորհներ	-	-	-	-	-	-	-	-	(594,982)	9,568,686
Այլ աճ/ (նվազում)	244,688	-	-	-	-	-	-	-	(37,558)	207,130
Վերագնահատում	-	2,368,036	-	-	(158,434)	3,148,260	6,306,948	8,436,756	1,454,964	21,556,530

ՀԱՅԱՍՏԱՆԻ ՏԱՐԱԾՔԱՅԻՆ ՋԱՐԳԱՑՄԱՆ ՀԻՄՆԱԴՐԱՄ
Ֆինանսական հաշվետվություններին կից ծանոթագրություններ
2021թ. դեկտեմբերի 31-ին ավարտվող տարվա համար

9. Կրեդիտորական պարտքեր

	31.12.2021	31.12.2020
	<u>ԱՄՆ դոլար</u>	<u>ԱՄՆ դոլար</u>
Շինարարական աշխատանքների գծով	7,511,121	6,098,392
Այլ	273,977	214,985
	7,785,098	6,313,377
Կրեդիտորական պարտքերը ըստ ծրագրերի		
ՍԱԲԾ (SSIP)	491,121	377,457
ՏՏԵԶ (LEID)	226,566	289,091
ՈՀԱԾ (ISMP)	813,786	353,700
Վեդի (VEDI)	5,569,536	4,496,715
ՀԵԾ-II Փուլ 2, 3 (CIP II-P2, P3)	567,418	-
Այլ	116,671	796,414
	7,785,098	6,313,377

ա) Պահումները կատարվում են ծառայությունների դիմաց դուրս գրված հաշիվների 10% չափով՝ Վեդի (VEDI) ծրագրի շրջանակում, 5% չափով՝ ՄՆՏԶ, ՏՏԵԶ, ՍԱԲԾ և ՈՀԱԾ (ISMP) ծրագրերի շրջանակում, մինչև մեկ տարի ժամկետով՝ որպես աշխատանքի որակի երաշխիք:

ՀԱՅԱՍՏԱՆԻ ՏԱՐԱԾՔԱՅԻՆ ՁԱՐԳԱՑՄԱՆ ՀԻՄՆԱԴՐԱՄ
Ֆինանսական հաշվետվություններին կից ծանոթագրություններ
2021թ. դեկտեմբերի 31-ին ավարտվող տարվա համար

10. Ծրագրային ծախսեր

31.12.2021թ. ավարտվող տարի	SILD	SILD AF	SSIP	LEID	USAID	ISMP	VEDI	IWRM	CIP II- P2,P3	YWIP	Այլ	Ընդամենը
	USD	USD	USD	USD	USD	USD	USD	USD	USD	USD	USD	USD
Աշխատանքներ	896,302	218,904	7,313,393	4,345,054	-	11,728,246	12,081,176	-	6,897,452	1,259,854	954,457	45,694,838
Ապրանքներ	1,224,233	-	-	-	1,412,044	-	-	-	-	20,076	170,015	2,826,368
Խորհրդատվական ծառայություններ և	142,007	1,034	581,415	380,289	85,476	566,767	865,200	232,919	864,756	229,473	360,611	4,309,947
Գործառնական ծախսեր	674,971	29	198,451	103,249	5,544	274,496	82,760	124,305	-	200,313	37,858	1,701,976
Հիմնական միջոցների մաշվածություն	17,028	-	85	151	2,880	525	6,969	7	-	3	-	27,648
Ընդամենը	2,954,541	219,967	8,093,344	4,828,743	1,505,943	12,570,034	13,036,105	357,232	7,762,208	1,709,718	1,522,940	54,560,775

31.12.2020թ. ավարտվող տարի	SILD	SSIP	LEID	USAID	ISMP	VEDI	IWRM	CIP II- P2,P3	Այլ	Ընդամենը
	USD	USD	USD	USD	USD	USD	USD	USD	USD	USD
Աշխատանքներ	543,400	6,622,164	3,337,974	-	7,150,181	9,001,055	-	-	2,326,998	28,981,772
Ապրանքներ	4,187,960	-	-	447,998	-	-	-	-	153,858	4,789,816
Խորհրդատվական ծառայություններ և	86,142	497,505	193,021	71,043	263,082	599,938	531,795	430,816	405,954	3,079,296
Գործառնական ծախսեր	559,402	162,484	72,734	6,498	213,974	94,810	53,436	-	128,313	1,291,651
Հիմնական միջոցների մաշվածություն	14,583	6,214	94	3,372	8,680	15,195	-	-	-	48,138
Ընդամենը	5,391,487	7,288,367	3,603,823	528,911	7,635,917	9,710,998	585,231	430,816	3,015,123	38,190,673

ՀԱՅԱՍՏԱՆԻ ՏԱՐԱԾՔԱՅԻՆ ԶԱՐԳԱՑՄԱՆ ՀԻՄՆԱԴՐԱՄ
Ֆինանսական հաշվետվություններին կից ծանոթագրություններ
2021թ. դեկտեմբերի 31-ին ավարտվող տարվա համար

11. Դրամական հոսքեր ըստ ծրագրերի

31.12.2021թ. ավարտվող տարի	SILD	SILD	SILD	SSIP	LEID	USAID	ISMIP	VEDI	IWRM	CIP II- P2,P3	YWIP	Այլ	Ընդամենը
	USD	USD	AF	USD	USD	USD	USD	USD	USD	USD	USD	USD	USD
Ստացված/ (վերադրված) ֆոնդեր	3,407,221	539,656		17,693,923	7,223,376	1,522,174	9,467,927	10,211,791	397,730	10,673,059	906,742	(98,994)	61,944,605
Վարկ/շնորհ	2,248,634	354,961		15,818,280	6,039,642	1,339,500	7,207,517	8,327,308	200,617	9,470,107	400,005	9,773	51,416,345
ՀՀ հատկառություն	959,622	80,339		1,875,643	1,183,734	-	2,036,644	1,884,484	197,112	1,202,952	506,738	(219,367)	9,707,900
Համայնքի ներքոյում	198,964	104,356		-	-	182,674	223,766	-	-	-	-	1,678	711,439
Այլ հովանավորներ	-	-	-	-	-	-	-	-	-	-	-	108,922	108,922
Ծրագրային ծախսեր	(3,150,404)	(320,760)		(11,331,892)	(5,941,995)	(1,503,272)	(9,728,689)	(8,943,912)	(402,240)	(10,667,105)	(2,243,829)	(1,426,051)	(55,660,148)
Աշխատանքներ	(1,106,364)	(319,697)		(10,551,683)	(5,458,163)	-	(8,884,371)	(8,287,904)	-	(9,992,036)	(1,585,864)	(843,643)	(47,029,725)
Ապրանքներ	(1,227,063)	-		-	-	(1,412,253)	-	-	-	-	(20,141)	(154,703)	(2,814,159)
Խորհրդատվություն և ուսուցում	(142,007)	(1,034)		(581,342)	(380,083)	(85,475)	(568,989)	(567,888)	(277,584)	(675,069)	(437,440)	(387,372)	(4,104,283)
Գործարանական ծախսեր	(674,971)	(30)		(198,867)	(103,748)	(5,544)	(275,328)	(88,120)	(124,656)	-	(200,384)	(40,334)	(1,711,981)
Այլ գործարանական հոսքեր (զուտ)	24	-		(260)	-	-	-	-	-	-	-	-	(237)
Արտարժույթի օգուտ/(վրուստ)	56,865	3,778		3,461	12,870	8,394	54,825	(189,361)	4,510	39,839	14,054	125,496	134,731
Դրամական զուտ հոսք	313,705	222,674		6,365,232	1,294,251	27,296	(205,937)	1,078,518	-	45,793	(1,323,032)	(1,399,549)	6,418,951
Սկզբնական մնացորդ	1,628,203	-		3,853,932	84,055	217,594	3,118,322	4,490,512	-	10	1,808,131	2,448,307	17,649,066
Վերջնական մնացորդ	1,941,908	222,674		10,219,164	1,378,306	244,890	2,912,385	5,569,030	-	45,803	485,099	1,048,758	24,068,017

**ՀԱՅԱՍՏԱՆԻ ՏԱՐԱԾՔԱՅԻՆ ՁԱՐԳԱՑՄԱՆ ՀԻՄՆԱԴՐՄԱՆ
Ֆինանսական հաշվետվություններին կից ծանոթագրություններ
2021թ. դեկտեմբերի 31-ին ավարտվող տարվա համար**

31.12.2020թ. ավարտվող տարի	SILD	SSIP	LEID	USAID	ISMP	VEDI	IWRM	CIP II- P2, P3	Այլ	Ընդամենը
	USD	USD	USD	USD	USD	USD	USD	USD	USD	USD
Ստացված/ (վերադրված) ֆոնդեր	5,915,482	1,669,049	3,114,099	643,915	8,767,891	11,383,574	918,132	2,472,431	(276,751)	34,607,822
Վարկ/շնորհ	4,134,290	-	2,271,383	629,000	6,536,281	9,783,973	189,743	2,393,807	(463,093)	25,475,384
ՀՀ Կառավարություն	1,403,961	1,669,049	842,716	-	1,401,508	1,599,601	728,389	78,624	(5,595)	7,718,253
Համայնքի ներքոյում	377,231	-	-	14,915	830,102	-	-	-	83,535	1,305,783
Այլ հովանավորներ	-	-	-	-	-	-	-	-	108,402	108,402
Ծրագրային ծախսեր	(5,456,431)	(10,037,155)	(4,179,094)	(528,671)	(10,359,041)	(7,757,134)	(900,723)	(2,263,389)	(3,271,459)	(44,753,097)
Աշխատանքներ	(603,023)	(9,377,093)	(3,913,339)	-	(9,854,802)	(7,161,509)	-	(1,833,122)	(2,563,620)	(35,306,508)
Ապրանքներ	(4,207,864)	-	-	(451,131)	-	-	-	-	(167,366)	(4,826,361)
Խորհրդատվություն և ուսուցում	(86,142)	(497,578)	(193,021)	(71,042)	(290,684)	(495,264)	(847,361)	(430,267)	(421,071)	(3,332,430)
Գործարձակական ծախսեր	(559,402)	(162,484)	(72,734)	(6,498)	(213,555)	(100,361)	(53,362)	-	(119,402)	(1,287,798)
Այլ գործարձակական հոսքեր (զուտ)	38,164	-	-	-	-	-	-	-	(26,763)	11,401
Արտարժույթի օգուտ/(կորուստ)	(49,100)	(6,421)	(14,875)	(6,906)	(154,849)	771,608	(17,409)	(209,042)	(311,868)	1,138
Դրամական զուտ հոսք	448,115	(8,374,527)	(1,079,870)	108,338	(1,745,999)	4,398,048	-	-	(3,886,841)	(10,132,736)
Սկզբնական մնացորդ	1,180,088	12,228,459	1,163,925	109,256	-	-	-	-	5,513,445	20,195,173
ՀՏՕԻ-Գ-ի միացումից սուտքեր (ծնք. 1.2)	-	-	-	-	4,864,321	92,464	-	10	2,629,834	7,586,629
Վերջնական մնացորդ	1,628,203	3,853,932	84,055	217,594	3,118,322	4,490,512	-	10	4,256,438	17,649,066

12. Հարկեր

Կիրառելի հարկերը հաշվարկվում և վճարվում են Հայաստանի Հանրապետության հարկային օրենքների համաձայն:
 Հայաստանի Հանրապետությունում շահութահարկի դրույքաչափը 2021թ.-ի համար սահմանված է 18% է (2020թ.՝ 18%):

13. Դատական հայցեր

ՀՏՁՀ-ի կամ նրա իրականացված ծրագրերի դեմ էական պահանջներ չկան հաշվետու ամսաթվի և այս հաշվետվությունների կազմման ամսաթվի դրությամբ: Ինչպես նաև պայմանագիրը լուծելու և պատահառած վնասը հատուցելու մասին:

14. Հետագա դեպքեր

Ռազմական հակամարտություն Ռուսաստանի Դաշնության և Ուկրաինայի Հանրապետության միջև

2022 թվականի փետրվարի 24-ին Ռուսաստանը լայնածավալ ռազմական գործողություններ սկսեց Ուկրաինայի դեմ: Ռուսաստանին դիմակայելու համար ԵՄ-ն ու Միացյալ Նահանգները, ինչպես նաև աշխարհի մյուս երկրները տնտեսական և քաղաքական պատժամիջոցներ են կիրառել: Ներկայումս պատերազմի ընթացքը, պատժամիջոցների ազդեցությունը, հետեւանքների չափն անկանխատեսելի են:

Հաշվի առնելով Ռուսաստանի քաղաքական և տնտեսական ազդեցությունը Հայաստանի Հանրապետության վրա, ինչպես նաև այն փաստը, որ երկիրը հանդիսանում է Ռուսաստանի առաջատար Եվրասիական տնտեսական միության (ԵՏՄ) անդամ՝ ստեղծված իրավիճակը կարող է անուղղակիորեն ազդել Հայաստանի Հանրապետության ֆինանսական և կայունության վրա: տնտեսական համակարգեր:

Այս պահին, հաշվի առնելով այս հանգամանքների անկանխատեսելիությունը, ՀՏՁՀ ղեկավարությունը դժվարանում է գնահատել Հիմնադրամի և նրա ծրագրերի իրականացման վրա հնարավոր ազդեցությունը:

Փոխարժեքի տատանումներ

Վերջին ամիսներին տեղական արժույթը՝ ՀՀ դրամը, զգալիորեն արժեւորվել է ԱՄՆ դոլարի և եվրոյի նկատմամբ, ինչը պայմանավորված է նաև պատերազմի հետևանքներով և վերը նկարագրված պատժամիջոցներով: Սույն հաշվետվությունների ստորագրման պահին ԱՄՆ դոլարի և եվրոյի փոխարժեքները ՀՀ դրամի նկատմամբ հետևյալն են.

	31.12.2021	30.06.2022	ԱՄՆ դոլար/եվրո արժեգրվում ՀՀ դրամի նկատմամբ.
USD	480.14	408.31	(15%)
EUR	542.61	429.75	(20%)

ՀԱՅԱՍՏԱՆԻ ՏԱՐԱԾՔԱՅԻՆ ԶԱՐԳԱՑՄԱՆ ՀԻՄՆԱԴՐԱՄ
Ֆինանսական հաշվետվություններին կից ծանոթագրություններ
2021թ. դեկտեմբերի 31-ին ավարտվող տարվա համար

Քանի որ ֆինանսավորման կարևոր աղբյուրները ԱՄՆ դոլարն ու եվրոն են, արժույթի նման փոխարժեքների գնաճը կարող է բացասաբար ազդել ՀՏՁՀ-ի կողմից ծրագրերի իրականացման վրա:

Այս պահին, հաշվի առնելով նման փոփոխությունների անկանխատեսելիությունը, ՀՏՁՀ ղեկավարությունը դժվարանում է գնահատել հիմնադրամի և նրա ծրագրերի իրականացման վրա հնարավոր ազդեցությունը

15. ՖՀՄՍ 13 Իրական արժեքի չափման բացահայտումներ

Հետևյալ աղյուսակը ներկայացնում է այն ակտիվները և պարտավորությունները, որոնց իրական արժեքները բացահայտվել են ծանոթագրություններում.

Հոդված	Իրական արժեք ԱՄՆ դոլար	Գնահատման մեթոդ	Իրական արժեքի հիերարխիայի մակարդակ	Նշանակալի ոչ դիտարկելի ելակետային տվյալներ
Ստացվելիք ֆոնդեր	338,972,422	<i>Ընթացիկ</i> Կարճաժամկետ (12 ամսից պակաս) առևտրային կրեդիտորական պարտքերի հաշվեկշռային արժեքը մոտ է իրական արժեքին:	Մակարդակ 3	Կիրառելի չէ
Կրեդիտորական պարտքեր	7,785,098	<i>Ընթացիկ</i> Կարճաժամկետ (12 ամսից պակաս) առևտրային կրեդիտորական պարտքերի հաշվեկշռային արժեքը մոտ է իրական արժեքին:	Մակարդակ 3	Կիրառելի չէ