

**ՀԱՅԱՍՏԱՆԻ ՏԱՐԱԾՔԱՅԻՆ ՁԱՐԳԱՑՄԱՆ ՀԻՄՆԱԴՐԱՄ**

**ՖԻՆԱՆՍԱԿԱՆ ՀԱՇՎԵՏՎՈՒԹՅՈՒՆՆԵՐ ԵՎ  
ԱՆԿԱԽ ԱՈՒԴԻՏՈՐԻ ԵԶՐԱԿԱՑՈՒԹՅՈՒՆ**

2016թ. դեկտեմբերի 31-ին

ավարտվող տարվա վերաբերյալ

**ԵՐԵՎԱՆ**  
**Մայիս 2017**

## ԲՈՎԱՆԴԱԿՈՒԹՅՈՒՆ

	Էջ
ՀՈԳԱԲԱՐՁՈՒՆԵՐԻ ԽՈՐՀՈՒՐԳ.....	3
ԱՆԿԱԽ ԱՈՒԴԻՏՈՐԻ ԵԶՐԱԿԱՑՈՒԹՅՈՒՆ .....	4
ՖԻՆԱՆՍԱԿԱՆ ՎԻՃԱԿԻ ՍԱՍԻՆ ՀԱՇՎԵՏՎՈՒԹՅՈՒՆ .....	7
ՀԱՍՏՊԱՐՓԱԿ ՖԻՆԱՆՍԱԿԱՆ ԱՐԴՅՈՒՆՔԻ ՍԱՍԻՆ ՀԱՇՎԵՏՎՈՒԹՅՈՒՆ .....	8
ԿԱՊԻՏԱԼՈՒՄ ՓՈՓՈԽՈՒԹՅՈՒՆՆԵՐԻ ՍԱՍԻՆ ՀԱՇՎԵՏՎՈՒԹՅՈՒՆ.....	9
ԴՐԱՄԱԿԱՆ ՄԻՋՈՑՆԵՐԻ ՀՈՍՔԵՐԻ ՍԱՍԻՆ ՀԱՇՎԵՏՎՈՒԹՅՈՒՆ.....	10
ՖԻՆԱՆՍԱԿԱՆ ՀԱՇՎԵՏՎՈՒԹՅՈՒՆՆԵՐԻՆ ԿԻՑ ԾԱՆՈԹԱԳՐՈՒԹՅՈՒՆՆԵՐ.....	11

## ՀՈԳԱԲԱՐՁՈՒՆԵՐԻ ԽՈՐՀՈՒՐԳ

### **Խորհրդի նախագահ**

Կարեն Կարապետյան Հայաստանի Հանրապետության վարչապետ

### **Խորհրդի անդամներ**

Դավիթ Լոքյան ՀՀ տարածքային կառավարման և զարգացման նախարար

Վարդան Արամյան ՀՀ ֆինանսների նախարար

Սուրեն Կարայան ՀՀ տնտեսական զարգացման և ներդրումների նախարար

Արտեմ Ասատրյան ՀՀ աշխատանքի և սոցիալական հարցերի նախարար

Լևոն Մկրտչյան ՀՀ կրթության և գիտության նախարար

Նարեկ Սարգսյան ՀՀ կառավարությանն առընթեր քաղաքաշինության պետական կոմիտեի նախագահ

Ժիրայր Մարկոսյան «Ազնավուրը Հայաստանին» բարեգործական կազմակերպության Հայաստանի ներկայացուցչության գլխավոր տնօրեն

Արա Վարդանյան «Հայաստան» համահայկական հիմնադրամի գործադիր տնօրեն

Լևոն Կարաքաչյան «Վարդանանց ասպետներ» կազմակերպության ներկայացուցիչ

Դավար Կազանջյան Հայկական բարեգործական ընդհանուր միության Հայաստանի ներկայացուցչության գործադիր տնօրեն



"ՍՕՍ-ԱՈՒԴԻՏ" ՍՊԸ

"SOS-AUDIT" LTD

## ԱՆԿԱՆ ԱՈՒԴԻՏՈՐԻ ԵԶՐԱԿԱՑՈՒԹՅՈՒՆ

Ներկայացվում է Հայաստանի Տարածքային Զարգացման Հիմնադրամի ղեկավարությանը

### Կարծիք

Մենք աուդիտի ենք ենթարկել Հայաստանի Տարածքային Զարգացման Հիմնադրամի ("ՀՏՁՀ" կամ "Հիմնադրամ") ֆինանսական հաշվետվությունները, որոնք ներառում են 2016թ. դեկտեմբերի 31-ի դրությամբ ֆինանսական վիճակի մասին հաշվետվությունը, նույն ամսաթվին ավարտված տարվա համապարփակ ֆինանսական արդյունքի, կապիտալում փոփոխությունների, և դրամական միջոցների հոսքերի մասին հաշվետվությունները, ինչպես նաև ֆինանսական հաշվետվություններին կից ծանոթագրությունները, ներառյալ՝ հաշվապահական հաշվառման նշանակալի քաղաքականության ամփոփը:

Մեր կարծիքով, կից ֆինանսական հաշվետվությունները բոլոր էական առումներով ճշմարիտ են ներկայացնում ՀՏՁՀ-ի ֆինանսական վիճակը 2016 թվականի դեկտեմբերի 31-ի դրությամբ, ինչպես նաև այդ ամսաթվին ավարտվող տարվա ֆինանսական արդյունքը և դրամական միջոցների հոսքերը՝ համաձայն Ֆինանսական Հաշվետվությունների Միջազգային Ստանդարտների (ՖՀՄՍ-ներ):

### Կարծիքի հիմք

Մենք աուդիտն անցկացրել ենք Հաշվապահների Միջազգային Դաշնության (ՀՄԴ) ներքո գործող Աուդիտի և Երաշխավորման Միջազգային Ստանդարտների Խորհրդի (ԱՈՄՍԽ) կողմից հրապարակված Աուդիտի միջազգային ստանդարտներին (ԱՄՍ-ներ) համապատասխան: Այդ ստանդարտներից բխող մեր պատասխանատվությունը լրացուցիչ նկարագրված է այս հաշվետվության «Աուդիտորի պատասխանատվությունը ֆինանսական հաշվետվությունների աուդիտի համար» պարբերությունում:

Մենք անկախ ենք ՀՏՁՀ-ից՝ համաձայն Հաշվապահների Էթիկայի միջազգային ստանդարտների խորհրդի կողմից հրապարակված Պրոֆեսիոնալ հաշվապահի էթիկայի կանոնագրի (ՀԷՄՍԽ կանոնագիրը) և պահպանել ենք էթիկայի այլ պահանջները՝ համաձայն ՀՄԷՍԽ կանոնների: Համոզված ենք, որ ձեռք ենք բերել բավականաչափ ու համապատասխան աուդիտորական ապացույցներ՝ մեր կարծիքն արտահայտելու համար:

### Ղեկավարության պատասխանատվությունը ֆինանսական հաշվետվությունների համար

ՀՏՁՀ-ի ղեկավարությունը պատասխանատու է ՖՀՄՍ-ների համաձայն ֆինանսական հաշվետվությունների պատրաստման և ճշմարիտ ներկայացման, և այնպիսի ներքին հսկողության համար, որն ըստ ղեկավարության, անհրաժեշտ է խարդախության կամ սխալի հետևանքով էական խեղաթյուրումներից զերծ ֆինանսական հաշվետվությունների պատրաստման ապահովելու համար:



## "ՍՕՍ-ԱՈՒԴԻՏ" ՍՊԸ

### "SOS-AUDIT" LTD

Ֆինանսական հաշվետվությունները պատրաստելիս ղեկավարությունը պատասխանատու է Հիմնադրամի անընդհատ գործելու կարողության գնահատման համար՝ անհրաժեշտության դեպքում բացահայտելով անընդհատությանը վերաբերող հարցերը, ինչպես նաև հաշվապահական հաշվառման անընդհատության հիմունքը կիրառելու համար, եթե ղեկավարությունը չունի Հիմնադրամը լուծարելու կամ Հիմնադրամի գործունեությունը դադարեցնելու մտադրություն, կամ չունի այդպես չվարվելու որևէ իրատեսական այլնորանք:

#### **Աուդիտորի պատասխանատվությունը ֆինանսական հաշվետվությունների աուդիտի համար**

Մեր նպատակն է ձեռք բերել ողջամիտ հավաստիացում առ այն, որ ֆինանսական հաշվետվությունները բոլոր էական առումներով զերծ են էական խեղաթյուրումներից, անկախ դրանց խարդախության կամ սխալի հետևանքով առաջացման հանգամանքից, և ներկայացնել մեր կարծիքը ներառող աուդիտորի եզրակացություն:

Ողջամիտ հավաստիացումը բարձր մակարդակի հավաստիացում է, բայց այն չի երաշխավորում, որ ԱՄՄ-ներին համապատասխան իրականացված աուդիտը միշտ կհայտնաբերի էական խեղաթյուրումը, երբ այն առկա է: Խեղաթյուրումները կարող են առաջանալ սխալի կամ խարդախության արդյունքում, և համարվում են էական, երբ խելամտորեն կարող է ակնկալվել, որ դրանք, առանձին կամ միասին վերցրած, կազդեն ֆինանսական հաշվետվություններն օգտագործողների՝ այդ ֆինանսական հաշվետվությունների հիման վրա կայացվող տնտեսական որոշումների վրա:

ԱՄՄ-ների համաձայն իրականացրած աուդիտի ողջ ընթացքում մենք կիրառում ենք մասնագիտական դատողություն և պահպանում մասնագիտական կասկածամտություն: Ի լրումն

- հատկորոշում և գնահատում ենք խարդախության կամ սխալի հետևանքով ֆինանսական հաշվետվությունների էական խեղաթյուրման ռիսկերը, նախագծում և իրականացնում ենք աուդիտորական ընթացակարգեր՝ այդ ռիսկերին արձագանքելու նպատակով, և ձեռք ենք բերում աուդիտորական ապացույցներ, որոնք բավարար և համապատասխան հիմք են հանդիսանում մեր կարծիքի համար: Խարդախության հետևանքով առաջացած էական խեղաթյուրման չհայտնաբերման ռիսկն ավելի բարձր է, քան սխալի հետևանքով էական խեղաթյուրման չհայտնաբերման ռիսկը, քանի որ խարդախությունը կարող է ներառել հանցավոր համաձայնություն, զեղծարարություն, միտումնավոր բացթողումներ, սխալ ներկայացումներ կամ ներքին հսկողության համակարգի չարաշահում,
- ձեռք ենք բերում աուդիտին վերաբերող ներքին հսկողության մասին պատկերացում՝ տվյալ հանգամանքներին համապատասխան աուդիտորական ընթացակարգեր նախագծելու, և ոչ թե Հիմնադրամի ներքին հսկողության արդյունավետության վերաբերյալ կարծիք արտահայտելու համար,



"ՍՕՍ-ԱՈՒԴԻՏ" ՍՊԸ

"SOS-AUDIT" LTD

- գնահատում ենք հաշվապահական հաշվառման կիրառված քաղաքականության տեղին լինելը, ինչպես նաև ղեկավարության կողմից կատարած հաշվապահական հաշվառման գնահատումների և կից բացահայտումների խելամուտությունը.
- եզրահանգում ենք ղեկավարության կողմից հաշվապահական հաշվառման անընդհատության հիմունքի կիրառման տեղին լինելու վերաբերյալ, և հիմնվելով ձեռք բերված աուդիտորական ապացույցների վրա՝ գնահատում ենք արդյոք առկա է էական անորոշություն ղեպքերի կամ իրավիճակների վերաբերյալ, որոնք կարող են նշանակալի կասկած հարուցել Հիմնադրամի անընդհատ գործելու կարողության վրա: Եթե մենք եզրահանգում ենք, որ առկա է էական անորոշություն, ապա մեզանից պահանջվում է աուդիտորի հաշվետվությունում ուշադրություն հրավիրել ֆինանսական հաշվետվությունների համապատասխան բացահայտումներին, կամ, եթե այդպիսի բացահայտումները բավարար չեն, ձևափոխել մեր կարծիքը: Մեր եզրահանգումները հիմնված են մինչև մեր հաշվետվության ամսաթիվը ձեռք բերված աուդիտորական ապացույցների վրա: Սակայն, ապագա ղեպքերը կամ իրավիճակները կարող են ստիպել Հիմնադրամին դադարեցնել անընդհատության հիմունքի կիրառումը:

Ղեկավարությանը, ի թիվս այլ հարցերի, տեղեկացնում ենք աուդիտի առաջադրանքի պլանավորված շրջանակի և ժամկետների, ինչպես նաև աուդիտի ընթացքում հայտնաբերված նշանակալի հարցերի, ներառյալ՝ ներքին հսկողությանը վերաբերող նշանակալի թերությունների մասին:

25 Մայիսի 2017թ.

"ՍՕՍ-Աուդիտ" ՍՊԸ



Մանվել Նազարյան  
Տնօրեն

Գնել Թաչատրյան, FCCA  
Աուդիտոր

## ՖԻՆԱՆՍԱԿԱՆ ՎԻՃԱԿԻ ՄԱՍԻՆ ՀԱՇՎԵՏՎՈՒԹՅՈՒՆ

Հայաստանի տարածքային զարգացման հիմնադրամ  
2016թ. դեկտեմբերի 31-ի դրությամբ

	ծնր.	31.12.2016 ԱՄՆ դոլար	31.12.2015 ԱՄՆ դոլար
<b>ԱԿՏԻՎՆԵՐ</b>			
<b>Ոչ ընթացիկ ակտիվներ</b>			
Հիմնական միջոցներ	3	176,805	41,461
Ստացվելիք ֆոնդեր	4	183,625,098	130,747,124
<b>Ընդամենը ոչ ընթացիկ ակտիվներ</b>		<b>183,801,903</b>	<b>130,788,585</b>
<b>Ընթացիկ ակտիվներ</b>			
Կանխավճարներ	5	753,076	384,803
Դրամական միջոցներ	6	26,110,187	22,452,045
<b>Ընդամենը ընթացիկ ակտիվներ</b>		<b>26,863,263</b>	<b>22,836,848</b>
<b>ԸՆԴԱՄԵՆԸ ԱԿՏԻՎՆԵՐ</b>		<b>210,665,166</b>	<b>153,625,433</b>
<b>ԿԱՊԻՏԱԼ ԵՎ ՊԱՐՏԱՎՈՐՈՒԹՅՈՒՆՆԵՐ</b>			
<b>Կապիտալ</b>			
Հիմնադիրների ներդրումներ	7	151,631	151,631
Կուտակված դեֆիցիտ		(172,630)	(177,877)
<b>Ընդամենը կապիտալ</b>		<b>(20,999)</b>	<b>(26,246)</b>
<b>Ոչ ընթացիկ պարտավորություններ</b>			
Շնորհներ կառավարությունից	8	210,320,293	153,535,063
<b>Ընդամենը ոչ ընթացիկ պարտավորություններ</b>		<b>210,320,293</b>	<b>153,535,063</b>
<b>Ընթացիկ պարտավորություններ</b>			
Կրեդիտորական պարտքեր	9	365,872	116,616
<b>Ընդամենը ընթացիկ պարտավորություններ</b>		<b>365,872</b>	<b>116,616</b>
<b>ԸՆԴԱՄԵՆԸ ԿԱՊԻՏԱԼ ԵՎ ՊԱՐՏԱՎՈՐՈՒԹՅՈՒՆՆԵՐ</b>		<b>210,665,166</b>	<b>153,625,433</b>

Ֆինանսական հաշվետվությունները հաստատվել և ստորագրվել են Հայաստանի տարածքային զարգացման հիմնադրամի ղեկավարության կողմից 2017թ. մայիսի 25-ին: Կից ծանոթագրությունները ֆինանսական հաշվետվությունների բաղկացուցիչ մասն են:

Աշոտ Կիրակոսյան  
Գործադիր տնօրեն



Լևոն Դուլյան  
Ֆինանսավարչական տնօրեն



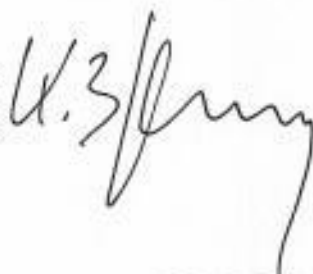

**ՀԱՄԱՊԱՐԹԱԿ ՖԻՆԱՆՍԱԿԱՆ ԱՐԴՅՈՒՆՔԻ ՄԱՍԻՆ ՀԱՇՎԵՏՎՈՒԹՅՈՒՆ**

*Հայաստանի տարածքային զարգացման հիմնադրամ  
2016թ. դեկտեմբերի 31-ին ավարտվող տարվա համար*


	<u>Ծնթ.</u>	<u>2016 ԱՄՆ դոլար</u>	<u>2015 ԱՄՆ դոլար</u>
Ծրագրային ծախսեր	10	(9,385,103)	(2,030,537)
Եկամուտ շնորհներից	8	9,385,103	2,030,537
Այլ եկամուտ/(ծախս), զուտ		-	35,854
Օգուտ/(կորուստ) փոխարժեքային տարբերությունից, զուտ		5,247	(4,336)
<b>Տարվա արդյունք մինչև հարկումը</b>		<b>5,247</b>	<b>31,518</b>
Շահույթահարկ		-	-
<b>Տարվա արդյունք</b>		<b>5,247</b>	<b>31,518</b>
Այլ համապարփակ եկամուտներ		-	-
<b>Տարվա համապարփակ արդյունք</b>		<b>5,247</b>	<b>31,518</b>

*Ֆինանսական հաշվետվությունները հաստատվել և ստորագրվել են Հայաստանի տարածքային զարգացման հիմնադրամի ղեկավարության կողմից 2017թ. մայիսի 25-ին: Կից ծանոթագրությունները ֆինանսական հաշվետվությունների բաղկացուցիչ մասն են:*

Աշոտ Կիրակոսյան  
Գործադիր տնօրեն



Լևոն Դուլյան  
Ֆինանսավարչական տնօրեն






**ԿԱՊԻՏԱԼՈՒՄ ՓՈՓՈԽՈՒԹՅՈՒՆՆԵՐԻ ՄԱՍԻՆ ՀԱՇՎԵՏՎՈՒԹՅՈՒՆ**

*Հայաստանի տարածքային զարգացման հիմնադրամ  
2016թ. դեկտեմբերի 31-ին ավարտվող տարվա համար*


	<b>Հիմնադիրների ներդրումներ ԱՄՆ դոլար</b>	<b>Կուտակված դեֆիցիտ ԱՄՆ դոլար</b>	<b>Ընդամենը ԱՄՆ դոլար</b>
<b>Առ 1 հունվարի 2015թ.</b>	<b>151,631</b>	<b>(209,395)</b>	<b>(57,764)</b>
<b>Տարվա արդյունք</b>	<b>-</b>	<b>31,518</b>	<b>31,518</b>
<b>Առ 31 դեկտեմբերի 2015թ.</b>	<b>151,631</b>	<b>(177,877)</b>	<b>(26,246)</b>
<b>Տարվա արդյունք</b>	<b>-</b>	<b>5,247</b>	<b>5,247</b>
<b>Առ 31 դեկտեմբերի 2016թ.</b>	<b>151,631</b>	<b>(172,630)</b>	<b>(20,999)</b>

*Ֆինանսական հաշվետվությունները հաստատվել և ստորագրվել են Հայաստանի տարածքային զարգացման հիմնադրամի ղեկավարության կողմից 2017թ. մայիսի 25-ին: Կից ծանոթագրությունները ֆինանսական հաշվետվությունների բաղկացուցիչ մասն են:*

**Աշոտ Կիրակոսյան**  
Գործադիր տնօրեն



**Լևոն Դուլյան**



Ֆինանսավարչական տնօրեն



**ԴՐԱՍԱԿԱՆ ՄԻՋՈՑՆԵՐԻ ՀՈՍՔԵՐԻ ՄԱՍԻՆ ՀԱՇՎԵՏՎՈՒԹՅՈՒՆ**

Հայաստանի տարածքային զարգացման հիմնադրամ  
2016թ. դեկտեմբերի 31-ին ավարտվող տարվա համար

	<b>2016</b>	<b>2015</b>
	<u>ԱՄՆ դոլար</u>	<u>ԱՄՆ դոլար</u>
<b>Գործառնական գործունեությունից դրամական միջոցների հոսքեր</b>		
<b>Ստացված ֆոնդեր</b>		
ՀՄՀ III	-	(41,132)
SDC շնորհ	6,646	234,589
ՄՆՏՁ	9,219,306	1,782,415
ՍԱԲԾ	3,779,650	21,949,766
USAID շնորհ	286,757	22,000
	<u>13,292,359</u>	<u>23,947,638</u>
<b>Ծրագրային ծախսեր</b>		
ՀՄՀ III	(12,216)	(913,431)
SDC շնորհ	(4,560)	(252,006)
ՄՆՏՁ	(8,868,111)	(1,384,497)
ՍԱԲԾ	(490,960)	-
USAID շնորհ	(278,251)	(6,691)
	<u>(9,654,098)</u>	<u>(2,556,625)</u>
<b>Այլ գործառնական դրամական միջոցների հոսքեր (զուտ)</b>	15,171	2,026
<b>Ընդամենը գործառնական գործունեությունից դրամական միջոցների հոսքեր</b>	<u>3,653,432</u>	<u>21,393,039</u>
<b>Փոխարժեքային տարբերություններ</b>	4,710	(8,000)
<b>Դրամական միջոցների զուտ հոսք</b>	<u>3,658,142</u>	<u>21,385,039</u>
<b>Դրամական միջոցների մնացորդը տարեսկզբին</b>	<u>22,452,045</u>	<u>1,067,006</u>
<b>Դրամական միջոցների մնացորդը տարեվերջին</b>	<u>26,110,187</u>	<u>22,452,045</u>

Ֆինանսական հաշվետվությունները հաստատվել և ստորագրվել են Հայաստանի տարածքային զարգացման հիմնադրամի ղեկավարության կողմից 2017թ. մայիսի 25-ին: Կից ծանոթագրությունները ֆինանսական հաշվետվությունների բաղկացուցիչ մասն են:

Աշոտ Կիրակոսյան  
Գործադիր տնօրեն



Լևոն Դուլյան  
Ֆինանսավարչական տնօրեն




# ՖԻՆԱՆՍԱԿԱՆ ՀԱՇՎԵՏՎՈՒԹՅՈՒՆՆԵՐԻՆ ԿԻՑ ԾԱՆՈԹԱԳՐՈՒԹՅՈՒՆՆԵՐ

Հայաստանի տարածքային զարգացման հիմնադրամ  
2016թ. դեկտեմբերի 31-ին ավարտվող տարվա համար

## 1. Ընդհանուր տեղեկություններ

### 1.1 Հիմնադրամը և գործունեությունը

Հայաստանի Տարածքային Չարգացման Հիմնադրամը (ՀՏԶՀ) Հայաստանի Սոցիալական Ներդրումների Հիմնադրամի (ՀՄՆՀ) իրավահաջորդն է 2015թ.-ից սկսած: ՀՏԶՀ-ն 04.08.2015թ.-ից գործունեությունը շարունակում է նոր կանոնադրության հիման վրա՝ շարունակելով ՀՄՆՀ-ի բնականոն գործունեությունը:

ՀՄՆՀ-ն ստեղծվել է 11.04.2000թ. միակ հիմնադիր ՀՀ Կառավարության № 162 որոշման համաձայն՝ որպես անկախ, շահույթ չհետապնդող կազմակերպություն՝ համայնքներում փոքրածավալ ենթակառուցվածքների վերականգնմանը և կենսամակարդակի բարելավմանը աջակցելու նպատակով: ՀՄՆՀ-ն գրանցվել է 2000թ. սեպտեմբերի 13-ին ՀՀ Արդարադատության նախարարության № 988 հրամանի համաձայն:

ՀՏԶՀ-ի հասցեն է՝ Հայաստանի Հանրապետություն, Երևան 0037, Ուլնեցու 31:

ՀՏԶՀ-ն իրականացնում է ծրագրեր ուղղված.

- բնակչության բարեկեցության մակարդակի բարձրացմանը՝ սոցիալական և տնտեսական ենթակառուցվածքների և հանրային ծառայությունների, աշխատանքի, ներդրումային գործունեության որակի և հասանելիության բարելավման միջոցով,
- ՀՀ-ի տարածաշրջանների ինստիտուցիոնալ և ֆինանսական հզորացմանը:

Ծրագրերը ֆինանսավորվում են ՀՀ Կառավարության կողմից՝ հիմնականում միջազգային դոնորներից ստացված ֆոնդերի միջոցներով: Զարգացման Միջազգային Ընկերակցությունը (ՉՄԸ, IDA), Վերակառուցման և Զարգացման Միջազգային Բանկը (ՎՉՄԲ, IBRD) և Ասիական Զարգացման Բանկը (ԱՉԲ, ADB) հանդիսանում են ամենախոշոր դոնորները:

Ծրագրերը համաֆինանսավորվում են՝

- ՀՀ Կառավարության,
- տեղական համայնքների և
- այլ հովանավորների կողմից:

### 1.2 Իրականացվող ծրագրեր

Հիմնադրամն օրվանից ՀՏԶՀ/ՀՄՆՀ-ն իրականացրել է մի շարք հիմնական ծրագրեր՝ ՀՄՆՀ I, ՀՄՆՀ II, ՀՄՆՀ III, ՄՆՏՁ և ՍԱԲԾ որոնց նպատակն է՝ բարձրացնել աղքատ և խոցելի խմբերի կենսամակարդակը հետևյալ միջոցներով.

ա/ աղքատ համայնքներում համայնքային ենթակառուցվածքների ու ծառայությունների ծածկույթի մեծացում, որակի և հասանելիության բարելավում,

բ/ համայնքային և քաղաքային մակարդակներով ինստիտուցիոնալ օժանդակ կարողությունների խթանում, որպեսզի բարելավվեն ծառայությունների մատուցման որակը և շարունակականությունը, համայնքային ներդրումները, հաշվետվողականությունը, և բարձրացվի շահառուների մասնակցությունը տեղական մակարդակով:

31.12.2016թ.-ին ավարտվող տարում, ՀՏՁ-ն իրականացրել է հետևյալ Ծրագրերը.

- “ՄՆՏՁ” - “Սոցիալական Ներդրումների և Տարածքային Չարգացման” Ծրագիրը, որը ֆինանսավորվում է ՀՀ-ի և ՎՋՄԲ միջև 08.04.2015թ.-ին կնքված IBRD Loan Number 8483-AM համաձայնագրով՝ 30,000,000 USD գումարի չափով: Ծրագրի նպատակն է համայնքային և միջհամայնքային ենթակառուցվածքների որակի և հասանելիության բարելավումը:  
Վարկի ֆինանսավորման ավարտը սահմանված է 30.06.2020թ.-ը:
- “ՍԱԲԾ” - “Մեյսմիկ անվտանգության բարելավման Ծրագիր”, որը ֆինանսավորվում է ԱԶԲ-ի և ՀՀ-ի միջև 19.10.2015թ. կնքված ADB Loan 3284-ARM վարկային համաձայնագրով՝ 83,600,000 USD գումարի չափով: Ծրագրի նպատակն է կառուցել երկրաշարժադիմացկուն դպրոցներ և բարելավել բնական աղետներին արձագանքումը:  
ՍԱԲԾ ծրագրի ավարտը սահմանված է 31.05.2021թ.-ը:
- “USAID շնորհ” – “Տեղական կառավարման բարեփոխումների” Ծրագիր, որը ֆինանսավորվում է ԱՄՆ-ի Միջազգային Չարգացման Գործակալության (USAID) և ՀՏՁ-ի միջև 10.08.2015թ. կնքված Իրականացման նամակի՝ 8,600,000 USD գումարի չափով. Ծրագրի նպատակն է ֆինանսավորել 14 փորձնական համախմբվող համայնքներում միջհամայնքային ծրագրերը:  
Ծրագրի ավարտը սահմանված է 10.08.2020թ.-ը:

2017թ.-ից ՀՏՁ-ն կիրականացնի նաև հետևյալ երկու Ծրագրերը, որոնց գծով ֆինանսական համաձայնագրերը ստորագրվել են 2016թ.-ին.

- “ՏՏԵՁ” - “Տեղական տնտեսության և ենթակառուցվածքների զարգացման” Ծրագիր, որը ֆինանսավորվում է ՎՋՄԲ-ի և ՀՀ-ի միջև 23.02.2016թ. կնքված IBRD Loan Number 8572-AM վարկային համաձայնագրով՝ 55,000,000 USD գումարի չափով: Ծրագրի նպատակն է Հայաստանի ընտրված մարզերում (Կոտայք, Վայոց Ձոր, Սյունիք, Լոռի, Արմավիր, Արարատ) տեղական տնտեսության մեջ զբոսաշրջության ավելի մեծ մասնակցության համար ենթակառուցվածքային ծառայությունների և ինստիտուցիոնալ կարողությունների բարելավումը: Մասնավորապես, առաջարկող Ծրագիրը կաջակցի բիզնես և ներդրումային միջավայրին՝ Փոքր և Միջին Ձեռնարկություններ (ՓՄՁ) ստեղծման, աճի, նորարարությունների համար:

Ծրագիրն ուժի մեջ է մտել 29.12.2016թ.-ին: Ծրագրի հետ կապված աշխատանքները սկսվել են 21.04.2017թ.-ից: ՎՋՄԲ Loan Number 8572-AM վարկի ֆինանսավորման ավարտը սահմանված է 30.04.2021թ.-ը:

- “SDC շնորհ” - 23.09.2016թ.-ին կնքված “Սոցիալական Ներդրումների և Տարածքային Չարգացման” դրամաշնորհային ծրագիրը, որը ֆինանսավորվում է Շվեյցարիայի Չարգացման և Համագործակցության Գործակալության (SDC) կողմից և ստորագրված 13.10.2016թ.-ին ՀՀ-ի և ՎՋՄԲ-ի միջև՝ 2,428,300 USD գումարի չափով: Ծրագրի նպատակն է՝ բարելավել Հայաստանի հարավային մասում համայնքների կարողությունները՝ ապահովելու կայուն հանրային ենթակառուցվածքների և ծառայությունների հասանելիությունը իրենց քաղաքացիներին:

Ծրագիրն ուժի մեջ է մտել 02.02.2017թ.-ին: Ծրագրի աշխատանքները սկսվել են 15.03.2017թ.-ից: Ծրագրի ավարտման ժամկետ է սահմանված 31.12.2018թ.-ը:

## **2. Հաշվապահական հաշվառման քաղաքականության ամփոփ**

### **2.1 Պատրաստման հիմունքները**

Ներկայացվող ֆինանսական հաշվետվությունները պատրաստվել են Հաշվապահների Միջազգային Ֆեդերացիայի կողմից ընդունված Ֆինանսական Հաշվետվությունների Միջազգային Ստանդարտների (այսուհետ՝ ՖՀՄՍ) պահանջների համաձայն:

Ֆինանսական հաշվետվությունները պատրաստելիս կիրառվել է ստորև ներկայացված հաշվապահական հաշվառման քաղաքականությունը: Հաշվապահական հաշվառման քաղաքականությունը կիրառվել է հետևողականորեն՝ ներկայացված բոլոր ժամանակաշրջանների համար:

### **2.2 Չափման հիմունքները**

Ֆինանսական հաշվետվությունները պատրաստվել են սկզբնական արժեքի հիմունքով:

### **2.3 Ֆունկցիոնալ և ներկայացման արժույթը**

ՀՏՁՀ-ի ֆունկցիոնալ արժույթը Հայաստանի Հանրապետության ազգային արժույթն է՝ ՀՀ դրամը: Այս ֆինանսական հաշվետվությունների ներկայացման արժույթը ԱՄՆ դոլարն է (USD):

### **2.4 Գործարքներ արտարժույթով**

Արտարժույթը ՀՏՁՀ-ի ֆունկցիոնալ արժույթից տարբերվող արժույթն է:

Արտարժույթով իրականացված գործարքները փոխարկվում են ֆունկցիոնալ արժույթի՝ գործարքի օրվա դրությամբ սահմանված փոխարժեքով: Որպես փոխարժեք ընդունվում է Հայաստանի Հանրապետության Կենտրոնական բանկի կողմից հրապարակված արժութային շուկայում արտարժույթի նկատմամբ ֆունկցիոնալ արժույթի միջին փոխարժեքը:

ՀՏՁՀ-ի բանկային հաշիվները վարվում, իսկ գործարքներն իրականացվում են ԱՄՆ դոլարով և ՀՀ դրամով: ՀՀ դրամով արտահայտված գործարքները փոխարկվում են ԱՄՆ դոլարի հետևյալ կերպ.

- ՀՀ դրամով արտահայտված Հայաստանի Հանրապետության հատկացումները ներկայացվում են ԱՄՆ դոլարով յուրաքանչյուր փոխանցման օրվա ՀՀ Կենտրոնական բանկի սահմանած փոխարժեքով,
- ՀՀ դրամով արտահայտված ծախսերի վճարումները կապալառուներին և այլ մատակարարներին ներկայացվում են ԱՄՆ դոլարով վճարման օրվա դրությամբ ՀՀ ԿԲ-ի սահմանած փոխարժեքով:

2015թ. դեկտեմբերի 31-ի դրությամբ ՀՀ Կենտրոնական բանկի կողմից սահմանված պաշտոնական փոխարժեքն է՝ 1 ԱՄՆ դոլար = 482.50 դրամ:

2016թ. դեկտեմբերի 31-ի դրությամբ ՀՀ Կենտրոնական բանկի կողմից սահմանված պաշտոնական փոխարժեքն է՝ 1 ԱՄՆ դոլար = 483.65 դրամ:

### **2.5 Դրամաշնորհներ կառավարությունից**

Կառավարությունից ստացված դրամաշնորհները, որոնք որոշակի պայմաններով տրվում են ՀՏՁՀ կանոնադրական գործունեության իրականացման նպատակով, ճանաչվում են իրենց իրական արժեքով, երբ կա հիմնավորված երաշխիք, որ.

ա) ՀՏՁՀ-ն կատարելու է դրամաշնորհներին հարակից պայմանները, և  
բ) դրամաշնորհներն ստացվելու են:

Հիմնական միջոցների ձեռքբերմանը վերաբերող դրամաշնորհները հետաձգվում են և ճանաչվում ֆինանսական արդյունքների մասին հաշվետվությունում գծային մեթոդով՝ համապատասխան ակտիվի օգտակար ծառայության ժամկետի ընթացքում:  
Ծախսերին վերաբերող դրամաշնորհները հետաձգվում են և ճանաչվում են ֆինանսական արդյունքների մասին հաշվետվությունում այն ժամանակաշրջաններում, որոնց ընթացքում դրանք փոխհատուցում են այն ծախսումները, որոնց համար ստացվել են:

### ***2.6 Հիմնական միջոցներ***

Հիմնական միջոցները չափվում են սկզբնական արժեքով՝ հանած կուտակված մաշվածությունը և արժեզրկումից կորուստները՝ ըստ անհրաժեշտության: Ընթացիկ վերանորոգումները և պահպանման ծախսերը ծախսագրվում են նրանց կատարման պահին: Հիմնական միջոցների բաղկացուցիչների փոխարինման ծախսերը կապիտալացվում են, իսկ փոխարինված բաղկացուցիչները ապաճանաչվում են:  
Մաշվածությունը հաշվարկվում է գծային մեթոդով՝ կիրառելով մաշվածության հետևյալ տարեկան տոկոսաչափերը՝

Մեքենասարքավորումներ	20%
Տրանսպորտային միջոցներ	20%
Գրասենյակային գույք	20%

### ***2.7 Դրամական միջոցներ***

Դրամական միջոցները բաղկացած են դրամարկղի և բանկային հաշիվների մնացորդներից:

### ***2.8 Կանխավճարներ***

Կանխավճարները հաշվառվում են՝ արժեքից հանելով արժեզրկումից կորուստները: Եթե կա հայտանիշ, որ կանխավճարի հետ կապված ակտիվը, ապրանքը կամ ծառայությունը չեն ստացվելու, կանխավճարի հաշվեկշռային արժեքը համապատասխանաբար դուրս է գրվում, իսկ դրա համապատասխան արժեզրկումից կորուստը ճանաչվում է շահույթում կամ վնասում:

### 3. Հիմնական միջոցներ

Հիմնական միջոցներն իրենցից ներկայացնում են ակտիվներ, որոնք ձեռք են իրականացվող բերվել ծրագրերի շրջանակներում ՀՏՁՀ-ում օգտագործման համար:

*ԱՄՆ դոլար*

Ծրագրեր	ՀՄՆՀ III	ՄՆՏՁ	USAID շնորհ	SDC շնորհ	ՍԱԲԾ	Ընդամենը
<b><i>Սկզբնական արժեք</i></b>						
<b>Առ 1 հունվարի 2015թ.</b>	<b>332,202</b>	-	-	-	-	<b>332,202</b>
Չեղբերումներ	-	10,229	5,359	16,510	-	32,098
<b>Առ 31 դեկտեմբերի 2015թ.</b>	<b>332,202</b>	<b>10,229</b>	<b>5,359</b>	<b>16,510</b>	-	<b>364,300</b>
Չեղբերումներ	-	106,389	18,760	1,399	44,117	170,665
<b>Առ 31 դեկտեմբերի 2016թ.</b>	<b>332,202</b>	<b>116,618</b>	<b>24,119</b>	<b>17,909</b>	<b>44,117</b>	<b>534,965</b>
<b><i>Կուտակված մաշվածություն</i></b>						
<b>Առ 1 հունվարի 2015թ.</b>	<b>311,014</b>	-	-	-	-	<b>311,014</b>
Տարեկան մաշվածության ծախս	5,380	2,063	1,082	3,300	-	11,825
<b>Առ 31 դեկտեմբերի 2015թ.</b>	<b>316,394</b>	<b>2,063</b>	<b>1,082</b>	<b>3,300</b>	-	<b>322,839</b>
Տարեկան մաշվածության ծախս	7,180	14,681	3,709	3,564	6,187	35,321
<b>Առ 31 դեկտեմբերի 2016թ.</b>	<b>323,574</b>	<b>16,744</b>	<b>4,791</b>	<b>6,864</b>	<b>6,187</b>	<b>358,160</b>
<b><i>Հաշվեկշռային արժեք</i></b>						
<b>Առ 31 դեկտեմբերի 2015թ.</b>	<b>15,808</b>	<b>8,166</b>	<b>4,277</b>	<b>13,210</b>	-	<b>41,461</b>
<b>Առ 31 դեկտեմբերի 2016թ.</b>	<b>8,628</b>	<b>99,874</b>	<b>19,328</b>	<b>11,045</b>	<b>37,930</b>	<b>176,805</b>

31.12.2016թ. դրությամբ 330,209 ԱՄՆ դոլար (31.12.2015թ.՝ 304,282 ԱՄՆ դոլար) սկզբնական արժեքով հիմնական միջոցներն ամբողջությամբ մաշված են:

### 4. Ստացվելիք ֆոնդեր

Իրենցից ներկայացնում են ՀՏՁՀ ծրագրերի իրականացման համար ստացվելիք ֆոնդերը.

<u>Ծրագիր</u>	<u>Նշում</u>	<u>31.12.2016</u> <u>USD</u>	<u>31.12.2015</u> <u>USD</u>
ՏՏԵՁ	4.1	68,715,625	-
SDC շնորհ	4.2	-	15,165
ՄՆՏՁ	4.3	31,998,279	41,217,585
ՍԱԲԾ	4.4	73,833,811	80,150,234
USAID շնորհ	4.5	9,077,383	9,364,140
		<b>183,625,098</b>	<b>130,747,124</b>

#### 4.1 SSt2

	IBRD 8572-AM USD	ՀՀ Կառավարության համաֆին. USD	Ընդամենը USD
<b>Ստացելիք առ 31.12.2015թ.</b>	-	-	-
Շնորհված	55,000,000	13,715,625	68,715,625
Ստացված	-	-	-
<b>Ստացվելիք առ 31.12.2016թ.</b>	<b>55,000,000</b>	<b>13,715,625</b>	<b>68,715,625</b>

#### 4.2 SDC շնորհ

	FDFA շնորհ No. 81026865 USD	Ընդամենը USD
<b>Ստացելիք առ 01.01.2015թ.</b>	<b>241,422</b>	<b>241,422</b>
Շնորհված	-	-
Ստացված	(234,589)	(234,589)
Վերագնահատում (CHF/USD)	8,332	8,332
<b>Ստացվելիք առ 31.12.2015թ.</b>	<b>15,165</b>	<b>15,165</b>
Շնորհված/(Չեղարկված)	(8,519)	(8,519)
Ստացված	(6,646)	(6,646)
Վերագնահատում (CHF/USD)	-	-
<b>Ստացվելիք առ 31.12.2016թ.</b>	<b>-</b>	<b>-</b>

#### 4.3 ՄՆՏԶ

	IBRD 8483-AM USD	ՀՀ Կառավարության համաֆինանսավորում USD	Համայնքի ներդրում USD	Դոնոր USD	Ընդամենը USD
<b>Առ 31.12.2015թ.</b>	<b>29,054,781</b>	<b>10,479,512</b>	<b>1,682,576</b>	<b>716</b>	<b>41,217,585</b>
Շնորհված	-	-	-	-	-
Ստացված	(6,328,253)	(2,131,066)	(759,987)	-	(9,219,306)
<b>Առ 31.12.2016թ.</b>	<b>22,726,528</b>	<b>8,348,446</b>	<b>922,589</b>	<b>716</b>	<b>31,998,279</b>

#### 4.4 ՄԱԲԾ

	ADB Loan 3284- ARM USD	ՀՀ Կառավարության համաֆինանսավորում USD	Ընդամենը USD
<b>Առ 31.12.2015թ.</b>	<b>61,650,234</b>	<b>18,500,000</b>	<b>80,150,234</b>
Շնորհված	-	-	-
Վերագնահատում	(2,536,773)	-	(2,536,773)
Ստացված	(3,691,776)	(87,874)	(3,779,650)
<b>Առ 31.12.2016թ.,</b>	<b>55,421,685</b>	<b>18,412,126</b>	<b>73,833,811</b>



#### 4.5 USAID շնորհ

	USAID շնորհ USD	Համայնքի ներդրում USD	Ընդամենը USD
<b>Առ 31.12.2015թ.</b>	<b>8,578,000</b>	<b>786,140</b>	<b>9,364,140</b>
Շնորհված	-	-	-
Ստացված	(282,596)	(4,161)	(286,757)
<b>Առ 31.12.2016թ.</b>	<b>8,295,404</b>	<b>781,979</b>	<b>9,077,383</b>

#### 5. Կանխավճարներ

	31.12.2016 USD	31.12.2015 USD
<b>Ծրագիր</b>		
ՀՄՆՀ III	-	4,953
ՄՆՏՁ (ա)	753,076	379,850
	<b>753,076</b>	<b>384,803</b>

ա/ Մինչև 20% կանխավճար տրամադրվում է շինարարական աշխատանքների իրականացնող կազմակերպություններին՝ համապատասխան բանկային երաշխիքների ստացման դեպքում:

#### 6. Գրամական միջոցներ

	Արժույթ	31.12.2016 USD	31.12.2015 USD
<b>ՀՄՆՀ III</b>			
Ընթացիկ հաշիվ (ա)	AMD	93,900	90,970
		<b>93,900</b>	<b>90,970</b>
<b>SDC շնորհ</b>			
SDC շնորհ	CHF	168	-
		<b>168</b>	-
<b>ՄՆՏՁ</b>			
Նպատակային հաշիվ (IBRD 8283-AM)	USD	201,947	52,841
ՀՀ Կառավարության համաֆին. հաշիվ	AMD	-	71,657
Համայնքների ներդրման հաշիվ	AMD	524,523	196,246
Գոնորների հաշիվ	AMD	20,143	72,671
Տեղական հաշիվ	AMD	5	-
Գրամարկդ	AMD	96	87
		<b>746,714</b>	<b>393,502</b>
<b>ՍԱԲԾ</b>			
Գեպոզիտային հաշիվ (ADB 3284-ARM)	USD	25,241,353	21,949,766
		<b>25,241,353</b>	<b>21,949,766</b>
<b>USAID շնորհ</b>			
Գրամաշնորհի հաշիվ	USD	19,654	15,309
Համայնքների ներդրման հաշիվ	AMD	4,161	-
		<b>23,815</b>	<b>15,309</b>
Այլ հաշիվներ	AMD	4,237	2,498
		<b>26,110,187</b>	<b>22,452,045</b>

(ա) ՀՄՆՀ III-ի ընթացիկ հաշիվը բաղկացած է Հայանքների ներդրման ֆոնդի մնացորդից (USD 93,900)՝ մարելու ՀՄՆՀ III շինարարական աշխատանքների գծով պահուստը (ծնթ. 9) և կուտակված տոկոսավճարները (77,224 USD):

### 7. Հիմնադիրների ներդրումներ

ՀՏՁՀ-ի միակ հիմնադիրը ՀՀ Կառավարությունն է: Հիմնադիրը ներդրել է հիմնական միջոցներ՝ 151,631 ԱՄՆ դոլար գնահատված արժեքով: Նշված հիմնական միջոցները 2006թ. դեկտեմբերի 31-ի դրությամբ ամբողջությամբ մաշված են:

### 8. Դրամաշնորհներ կառավարությունից

Հիմնականում ներկայացնում է ՀՏՁՀ-ի կողմից ծրագրերի իրականացման համար ստացված դրամաշնորհները՝

	31.12.2016թ. ավարտվող տարի						Ընդամենը USD
	ՀՄՆՀ III USD	SDC շնորհ USD	ՄՆՏՁ USD	ՍԱԲԾ USD	ՏՏԵՁ USD	USAID շնորհ USD	
<b>Սկզբնական մնացորդ</b>	29,498	24,765	41,997,073	102,100,000	-	9,383,727	153,535,063
Ստացված դրամաշնորհներ	-	-	-	-	68,715,625	-	68,715,625
Այլ աճ/ (նվազում)	-	(8,519)	-	-	-	-	(8,519)
Վերագնահատում	-	-	-	(2,536,773)	-	-	(2,536,773)
Փոխհատուցվող ծախսերի համապատասխան եկամուտ	(7,192)	(8,124)	(8,653,556)	(453,031)	-	(263,200)	(9,385,103)
<b>Վերջնական մնացորդ</b>	22,306	8,122	33,343,517	99,110,196	68,715,625	9,120,527	210,320,293

	31.12.2015թ. ավարտվող տարի						Ընդամենը USD
	ՀՄՆՀ III USD	SDC շնորհ USD	ՄՆՏՁ USD	ՍԱԲԾ USD	USAID շնորհ USD		
<b>Սկզբնական մնացորդ</b>	865,763	255,230	-	-	-	-	1,120,993
Ստացված դրամաշնորհներ	-	-	43,000,000	102,100,000	9,386,140	-	154,486,140
Այլ աճ/ (նվազում)	(49,865)	-	-	-	-	-	(49,865)
Վերագնահատում	-	8,332	-	-	-	-	8,332
Փոխհատուցվող ծախսերի համապատասխան եկամուտ	(786,400)	(238,797)	(1,002,927)	-	(2,413)	-	(2,030,537)
<b>Վերջնական մնացորդ</b>	29,498	24,765	41,997,073	102,100,000	9,383,727	-	153,535,063

## 9. Կրեդիտորական պարտքեր

	31.12.2016 USD	31.12.2015 USD
<b>ՀՄՆՀ III</b>		
<i>Աշխատանքների գծով (ա)</i>	30,232	47,957
<i>Հաշվեգրված տոկոսների գծով</i>	77,224	62,199
	<b>107,456</b>	<b>110,156</b>
<b>ՄՆՏՁ</b>		
<i>Աշխատանքների գծով (ա)</i>	256,616	6,446
<i>Այլ</i>	882	14
	<b>257,498</b>	<b>6,460</b>
<b>ՍԱԲԾ</b>		
<i>Այլ</i>	918	-
	<b>918</b>	-
	<b>365,872</b>	<b>116,616</b>

ա) Պահումները կատարվում են ծառայությունների դիմաց դուրս գրված հաշիվների 5% չափով՝ ՀՄՆՀ III ծրագրի շրջանակում, և 2.5%-ի՝ ՄՆՏՁ-ի շրջանակում, մինչև մեկ տարի ժամկետով՝ որպես աշխատանքի որակի երաշխիք:

## 10. Ծրագրային ծախսեր

	31.12.2016թ. ավարտվող տարի					
	ՀՄՆՀ III USD	SDC շնորհ USD	ՄՆՏՁ USD	ՍԱԲԾ USD	USAID շնորհ USD	Ընդամենը USD
Աշխատանքներ	-	-	7,074,387	-	-	<b>7,074,387</b>
Ապրանքներ	-	-	160,805	-	212,139	<b>372,944</b>
Խորհրդատվական ծառայություններ և ուսուցում	-	4,551	735,518	308,797	31,000	<b>1,079,866</b>
Գործառնական ծախսեր	12	9	668,165	138,047	16,352	<b>822,585</b>
Հիմնական միջոցների մաշվածություն	7,180	3,564	14,681	6,187	3,709	<b>35,321</b>
Նախնական վճար	-	-	-	-	-	-
<b>Ընդամենը</b>	<b>7,192</b>	<b>8,124</b>	<b>8,653,556</b>	<b>453,031</b>	<b>263,200</b>	<b>9,385,103</b>

	31.12.2015թ. ավարտվող տարի					
	ՀՄՆՀ III USD	SDC շնորհ USD	ՄՆՏՁ USD	ՍԱԲԾ USD	USAID շնորհ USD	Ընդամենը USD
Աշխատանքներ	510,996	-	128,924	-	-	<b>639,920</b>
Ապրանքներ	217,123	-	-	-	-	<b>217,123</b>
Խորհրդատվական ծառայություններ և ուսուցում	34,326	235,497	210,066	-	1,331	<b>481,220</b>
Գործառնական ծախսեր	18,575	-	586,874	-	-	<b>605,449</b>
Հիմնական միջոցների մաշվածություն	5,380	3,300	2,063	-	1,082	<b>11,825</b>
Նախնական վճար	-	-	75,000	-	-	<b>75,000</b>
<b>Ընդամենը</b>	<b>786,400</b>	<b>238,797</b>	<b>1,002,927</b>	-	<b>2,413</b>	<b>2,030,537</b>

## 11. Դրամական հոսքեր

	31.12.2016թ. ավարտվող տարի						
	ՀՄՆՀ III	SDC շնորհ	ՄՆՏՁ	ՍԱԲԾ	USAID շնորհ	ՀՏՁՀ այլ	Ընդամենը
	USD	USD	USD	USD	USD	USD	USD
<b>Ստացված/ (վերադարձված) ֆոնդեր</b>	-	<b>6,646</b>	<b>9,219,306</b>	<b>3,779,650</b>	<b>286,757</b>	-	<b>13,292,359</b>
Վարկ/շնորհ	-	6,646	6,328,253	3,691,776	282,596	-	10,309,271
ՀՀ Կառավարություն	-	-	2,131,066	87,874	-	-	2,218,940
Համայնքների ներդրումներ	-	-	759,987	-	4,161	-	764,148
Այլ հովանավորներ	-	-	-	-	-	-	-
<b>Ծրագրային ծախսեր</b>	<b>(12,216)</b>	<b>(4,560)</b>	<b>(8,868,111)</b>	<b>(490,960)</b>	<b>(278,251)</b>	-	<b>(9,654,098)</b>
Աշխատանքներ	(12,204)	-	(7,197,264)	-	-	-	(7,209,468)
Ապրանքներ	-	-	(267,195)	(44,117)	(230,898)	-	(542,210)
Խորհրդատվական ծառայություններ և ուսուցում	-	(4,551)	(735,487)	(308,821)	(31,000)	-	(1,079,859)
Գործառնական ծախսեր	(12)	(9)	(668,165)	(138,022)	(16,353)	-	(822,561)
Նախնական վճար	-	-	-	-	-	-	-
Այլ գործառնական հոսքեր (զուտ)	15,172	(1,746)	-	-	-	1,745	<b>15,172</b>
Արտարժույթի օգուտ/(կորուստ)	(26)	(172)	2,017	2,897	-	(6)	<b>4,710</b>
<b>Դրամական զուտ հոսք</b>	<b>2,930</b>	<b>168</b>	<b>353,212</b>	<b>3,291,587</b>	<b>8,506</b>	<b>1,739</b>	<b>3,658,142</b>
<b>Սկզբնական դրամական մնացորդ</b>	<b>90,970</b>	-	<b>393,502</b>	<b>21,949,766</b>	<b>15,309</b>	<b>2,498</b>	<b>22,452,045</b>
<b>Վերջնական դրամական մնացորդ</b>	<b>93,900</b>	<b>168</b>	<b>746,714</b>	<b>25,241,353</b>	<b>23,815</b>	<b>4,237</b>	<b>26,110,187</b>

	31.12.2015թ. ավարտվող տարի						
	ՀՄՆՀ III	SDC շնորհ	ՄՆՏՁ	ՄԱԲԾ	USAID շնորհ	ՀՏՁՀ այլ	Ընդամենը
	USD	USD	USD	USD	USD	USD	USD
<b>Ստացված/ (վերադարձված) ֆոնդեր</b>	<b>(41,132)</b>	<b>234,589</b>	<b>1,782,415</b>	<b>21,949,766</b>	<b>22,000</b>	<b>-</b>	<b>23,947,638</b>
Վարկ/շնորհ	(36,762)	234,589	945,219	21,949,766	22,000	-	23,114,812
ՀՀ Կառավարություն	8,596	-	531,488	-	-	-	540,084
Համայնքների ներդրումներ	(12,966)	-	232,424	-	-	-	219,458
Այլ հովանավորներ	-	-	73,284	-	-	-	73,284
<b>Ծրագրային ծախսեր</b>	<b>(913,097)</b>	<b>(252,006)</b>	<b>(1,384,497)</b>	<b>-</b>	<b>(6,691)</b>	<b>(334)</b>	<b>(2,556,625)</b>
Աշխատանքներ	(643,071)	-	(502,328)	-	-	-	(1,145,399)
Ապրանքներ	(217,123)	(16,510)	(8,975)	-	(5,360)	-	(247,968)
Խորհրդատվական ծառայություններ և ուսուցում	(34,328)	(235,496)	(210,065)	-	(1,331)	-	(481,220)
Գործառնական ծախսեր	(18,575)	-	(588,129)	-	-	(334)	(607,038)
Նախնական վճար	-	-	(75,000)	-	-	-	(75,000)
Այլ գործառնական հոսքեր (գուտ)	2,101	1,749	17	-	-	(1,841)	<b>2,026</b>
Արտարժույթի օգուտ/(կորուստ)	(5,415)	1,860	(4,433)	-	-	(12)	<b>(8,000)</b>
<b>Գրանական գուտ հոսք</b>	<b>(957,543)</b>	<b>(13,808)</b>	<b>393,502</b>	<b>21,949,766</b>	<b>15,309</b>	<b>(2,187)</b>	<b>21,385,039</b>
<b>Սկզբնական դրամական մնացորդ</b>	<b>1,048,513</b>	<b>13,808</b>	<b>-</b>	<b>-</b>	<b>-</b>	<b>4,685</b>	<b>1,067,006</b>
<b>Վերջնական դրամական մնացորդ</b>	<b>90,970</b>	<b>-</b>	<b>393,502</b>	<b>21,949,766</b>	<b>15,309</b>	<b>2,498</b>	<b>22,452,045</b>

## 12. Հարկեր

Կիրառելի հարկերը հաշվարկվում և վճարվում են Հայաստանի Հանրապետության հարկային օրենքների համաձայն:

Հայաստանի Հանրապետությունում շահութահարկի դրույքաչափը 20% է:

## 13. Գատական հայցեր

31.12.2016թ.-ի և այս ֆինանսական հաշվետվությունների ստորագրման ամսաթվի դրությամբ դրությամբ ՀՏՁՀ-ի դեմ դատական հայցեր չեն ստացվել: